

Direcția de Sănătate Publică a Județului Neamț

Sinteza stării de sănătate și a activității medico-sanitare

2023

**Compartiment Evaluarea și Promovarea Sănătății
septembrie 2024**

Cuprins

Demografie	3
Populația și structura demografică a județului Neamț	4
Mișcarea naturală a populației	7
<i>Natalitatea</i>	7
<i>Fertilitatea feminină</i>	8
<i>Sănătatea reproducerii</i>	9
<i>Mortalitatea</i>	11
<i>Sporul natural</i>	16
Morbiditatea	17
Morbiditate generală (incidența)	17
Boli cronice	24
<i>Insuficiența renală cronică</i>	27
Diabet zaharat	27
<i>Bolnavii cu diabet zahat rămași în evidență în cabinetele de nutriție 2019 - 2023</i>	27
<i>Complicații cronice ale diabetului zaharat în cabinetele de nutriție 2019 - 2023</i>	30
<i>Bolnavii cu diabet zahat - cazuri noi - în evidența cabinetelor de nutriție 2019 - 2023</i>	30
<i>Decese prin diabet zaharat</i>	32
<i>Consultații în cabinetul de nutriție, diabet și boli metabolice</i>	34
Cancer	35
<i>Decese prin cancer</i>	35
<i>Incidența prin tumori maligne</i>	35
<i>Prevalența prin tumori maligne</i>	38
<i>Servicii oncologice</i>	39
Boli infecțioase și parazitare	40
<i>Rujeola</i>	40
<i>Rubeola</i>	41
<i>Hepatita virală</i>	41
<i>Boli Venerice</i>	43
<i>Infecția HIV/ SIDA</i>	44
<i>Tuberculoza</i>	44
Infecții nosocomiale	49
Boli psihice	50
Malnutriția proteino-calorică	50
Morbiditatea migrantă	51
Activitatea sanitară	53
Consultații și tratamente	53
Spitale	53

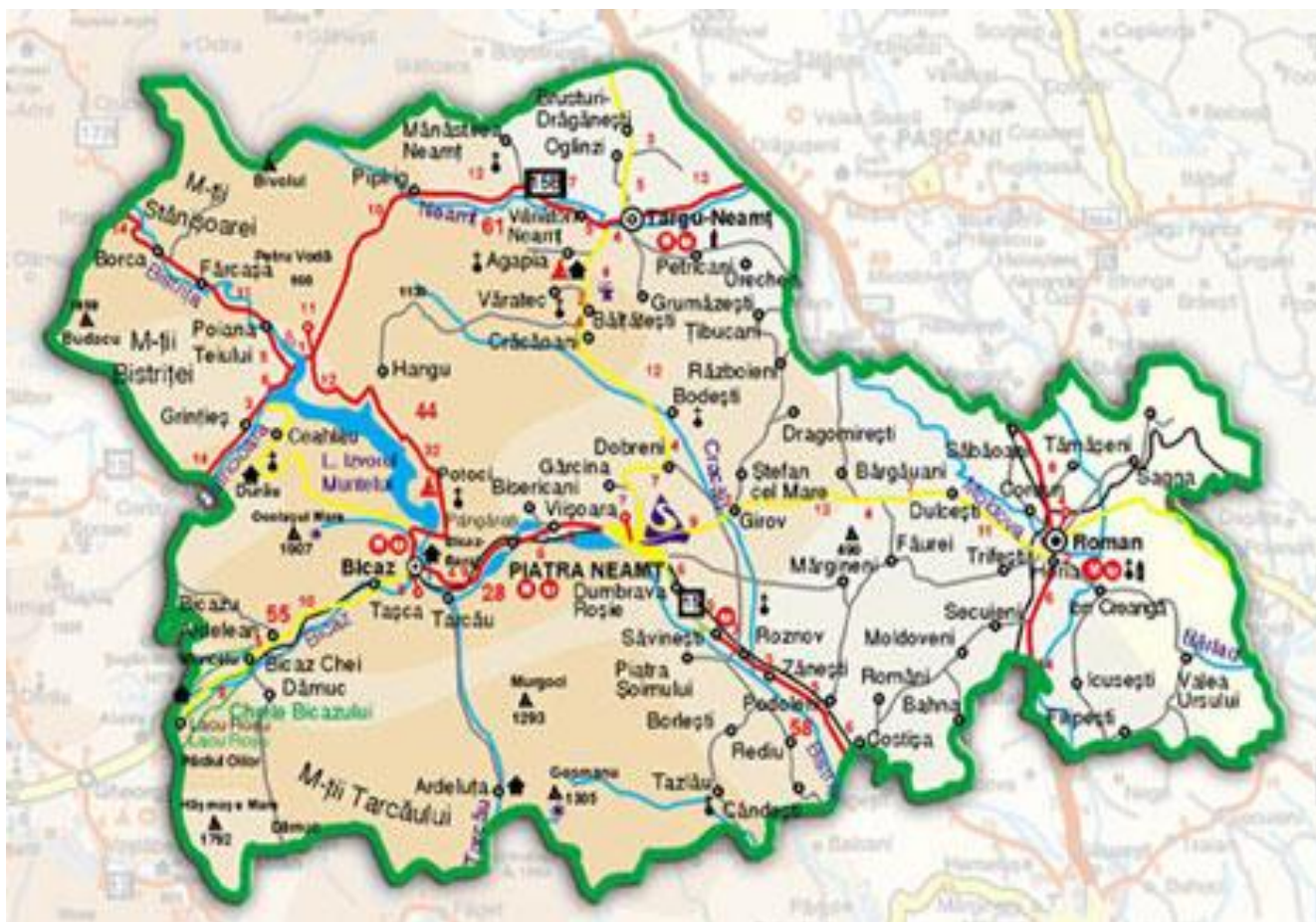
<i>Internați în spitale.....</i>	53
<i>Mișcarea bolnavilor în spital.....</i>	53
Investigații de laborator.....	54
Medicină legală.....	55
Centrul de transfuzie sanguină.....	55
Serviciul Județean de Ambulanță.....	57
Evaluarea și promovarea sănătății și educație pentru sănătate.....	59
<i>I. Organizarea și derularea de campanii de informare-educare a populației, prilejuite de o serie de evenimente cuprinse în Calendarul sănătății.....</i>	<i>59</i>
<i>II Organizarea și desfășurarea intervențiilor IEC destinate priorităților de sănătate specifice locale.....</i>	<i>67</i>
<i>III. Organizarea și desfășurarea de intervenții pentru promovarea sănătății în comunități și grupuri vulnerabile, realizate de asistenții medicali comunitari și mediatorii sanitari pentru comunitățile de romi.....</i>	<i>68</i>
<i>IV. Alte activități.....</i>	<i>71</i>
<i>Realizări deosebite.....</i>	<i>81</i>
Servicii de sănătate curative și de urgență.....	81
<i>Unități sanitare existente la sfârșitul anului 2023.....</i>	<i>81</i>
<i>Numărul paturilor din spitale.....</i>	<i>83</i>
Asigurarea cu personal.....	84

Demografie

Județul Neamț este situat în nord-estul României, la limita dintre Carpații Orientali și Podișul Moldovei. Este cunoscut mai ales pentru frumusețea masivului Ceahlău și a peisajului în general.

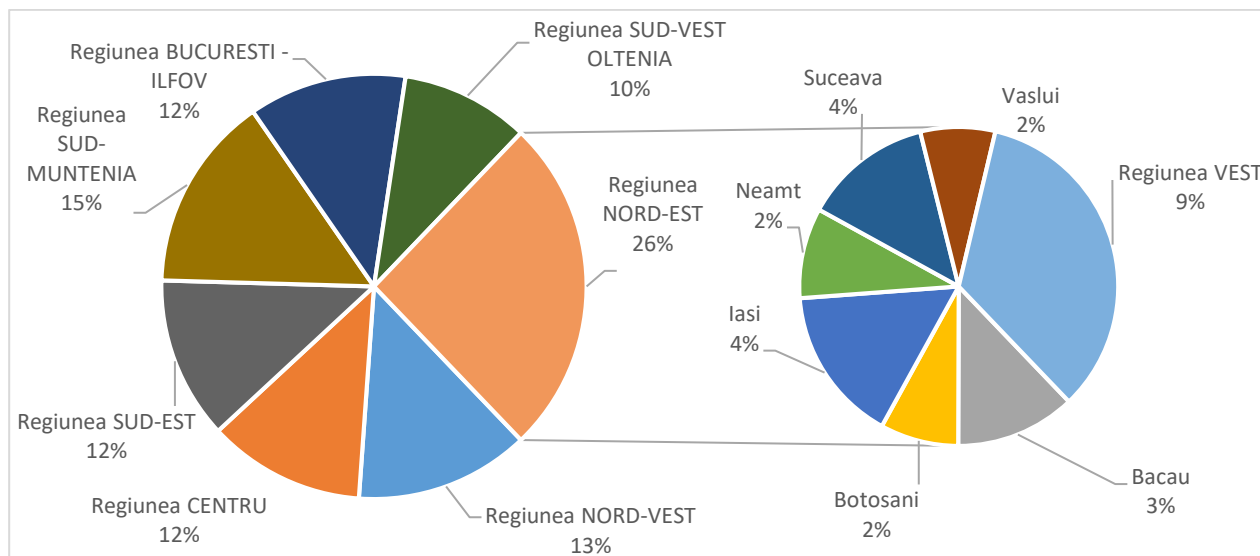
Suprafața județului este de 5.890 km pătrați, cu o densitate a populației de 93,97 locuitori/km². Principalele cursuri de apă sunt: Moldova, Siret, Bistrița, iar principalele lacuri: Izvoru Muntelui, Pângărați, Vaduri și Bâta Doamnei (lacuri de interes hidroenergetic). Altitudinea maximă: este înregistrată de vârful Ocolașu Mare (Masivul Ceahlău) - 1.907 metri.

Din punct de vedere administrativ în județul Neamț sunt 5 orașe: Piatra Neamț – 109.107 locuitori, Roman – 66.429 locuitori, Târgu Neamț – 22.900 locuitori, Bicaz – 7.884 locuitori, Roznov – 10.221 locuitori și 78 de comune. Reședința județului este municipiul Piatra Neamț.

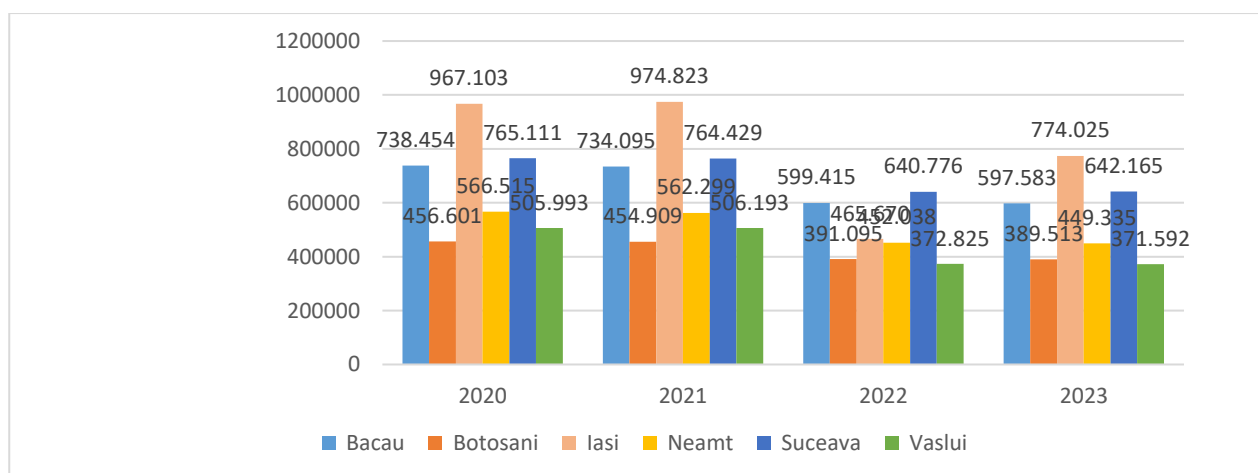


Harta 1 Populația și structura demografică a județului Neamț

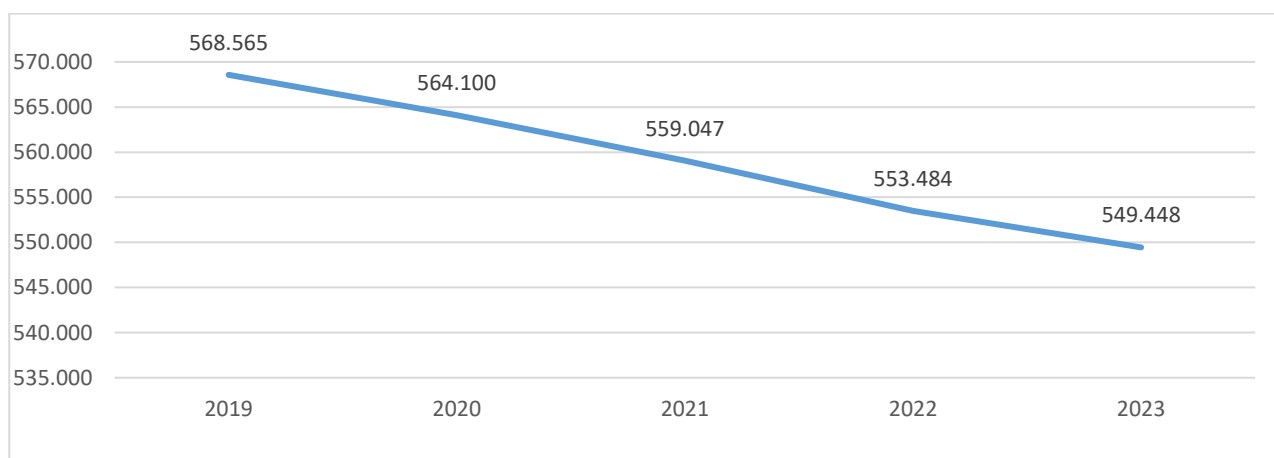
Populația și structura demografică a județului Neamț



Populația pe regiuni de dezvoltare, la 1 ianuarie 2023 (Institutul Național de Statistică, 2024)

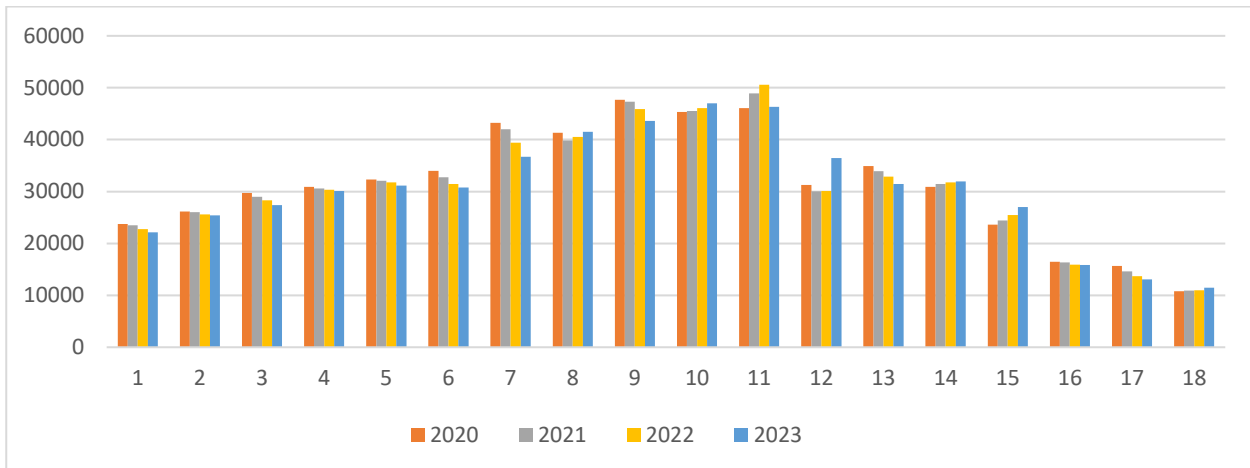


Populația județelor din regiunea Nord-Est, la 1 ianuarie 2020-2023 (Institutul Național de Statistică, 2024)

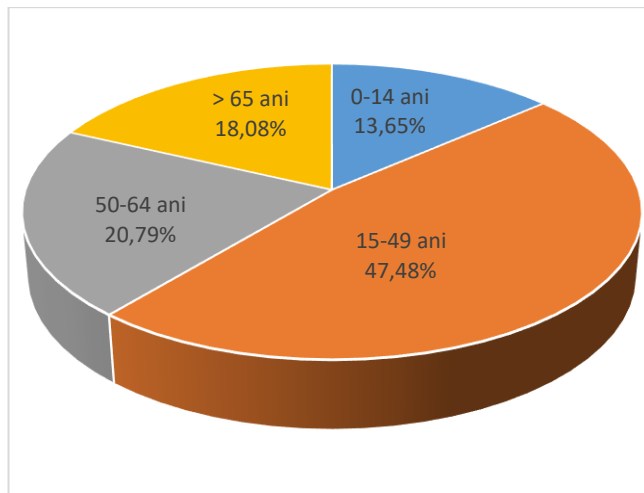


Populația stabilă a județului Neamț, la 1 ianuarie 2019-2023 (Direcția de Sănătate Publică a Județului Neamț - Compartiment Statistică și Informatică în Sănătate Publică, 2024)

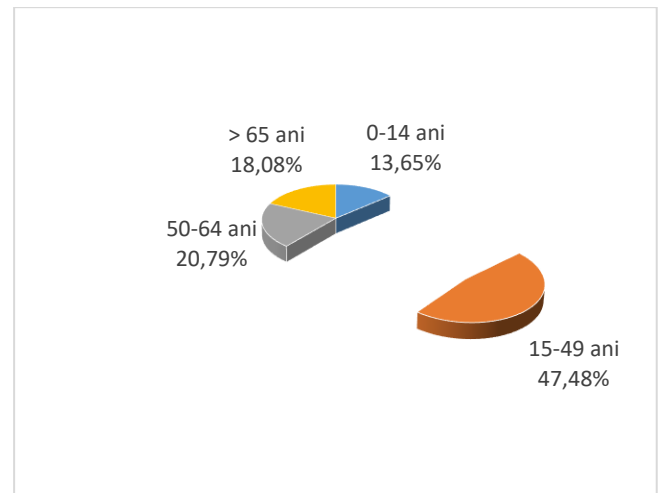
Observăm că în perioada 2020 - 2023 populația județului Neamț a urmat un trend constant de scădere.



Evoluția populației județului Neamț, pe grupe de vârstă, 2020-2023 (Institutul Național de Statistică, 2024)



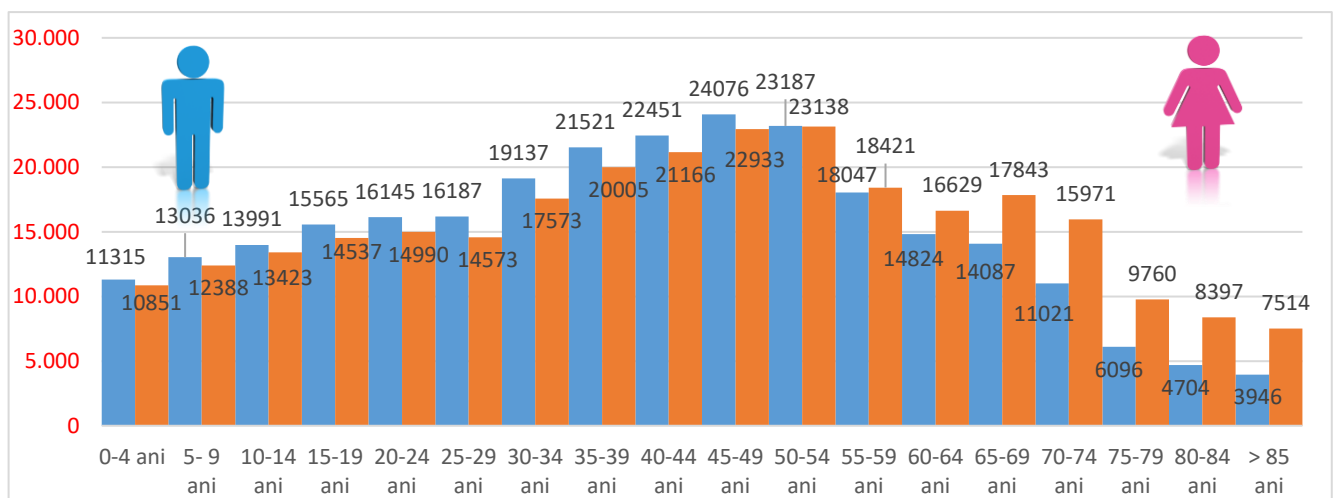
Populația județului Neamț, la 1 iulie 2023, pe grupe de vârstă (Institutul Național de Statistică, 2024)



Populația județului Neamț, la 1 iulie 2023, pe grupe de vârstă (Institutul Național de Statistică, 2024)

În structura populației pe sexe, se menține o ușoară superioritate a populației feminine, dar acest aspect nu este specific tuturor grupelor de vârstă.

Pentru grupele de vârstă cuprinse între 0 și 49 ani, ponderea persoanelor de sex masculin este mai mare, după care populația de sex feminin devine preponderentă, ceea ce reflectă speranța de viață mai mare la femei.



Piramida vârstelor, județul Neamț, 1 iulie 2023 (Institutul Național de Statistică, 2024)

Piramida vârstelor reflectă cel mai fidel cronică generațiilor, evidențiind disproporțiile în structura populației, pe vârste și sexe.

Se poate aprecia că, în anul 2023, populația județului se caracterizează printr-o structură pe vârste relativ dezechilibrată sugerată de baza relativ îngustă a piramidei, în special în zona grupelor de vârstă: 0 -14 ani, 25-29 ani, 55-59 ani și peste 75 de ani.

Piramida vârstelor – sub forma aproximativă a unei *urne* – caracterizează o populație cu simptome de îmbătrânire demografică, ca urmare a scăderii fertilității.

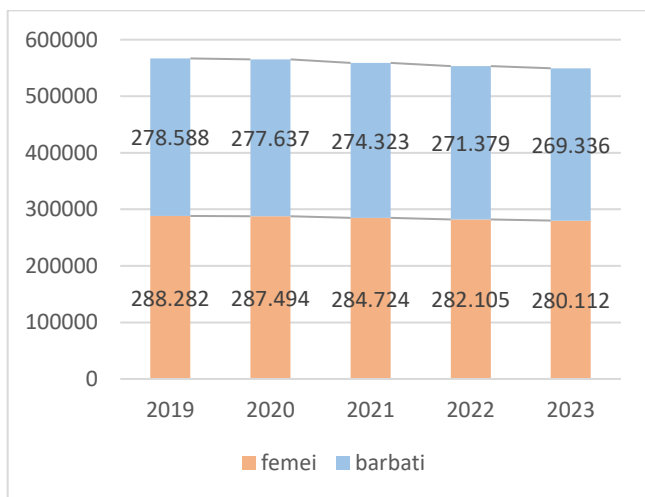
Efectele demografice și economice ale acestei evoluții se vor resimți în timp și vor atrage schimbări la nivelul diferitelor subpopulații (populația școlară, populația de vârstă fertilă, populația cu vârstă de muncă).

Cunoașterea *structurii populației pe vârste* are o importanță deosebită deoarece vârsta reprezintă una dintre caracteristicile demografice fundamentale care impune fiecărei persoane un anumit rol în activitatea socială.

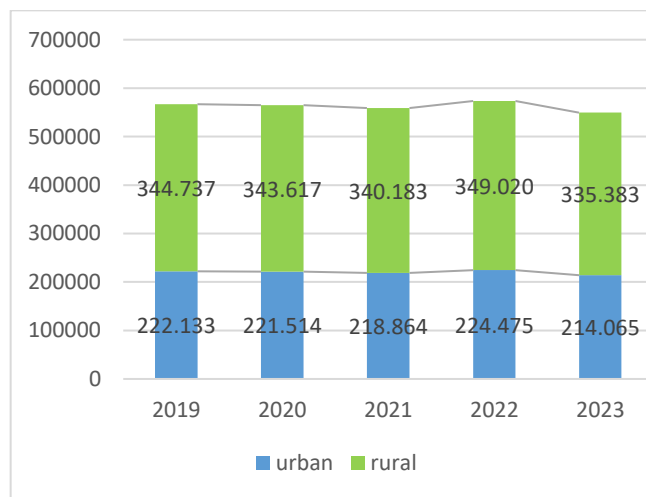
Structura pe vârste a populației poartă amprenta caracteristică a unui proces de *îmbătrânire demografică*, datorat în principal scăderii natalității, care a determinat reducerea absolută și relativă a populației tinere (0-14 ani).

În paralel, creșterea speranței de viață a determinat creșterea numărului și ponderii populației vârstnice (de 65 ani și peste).

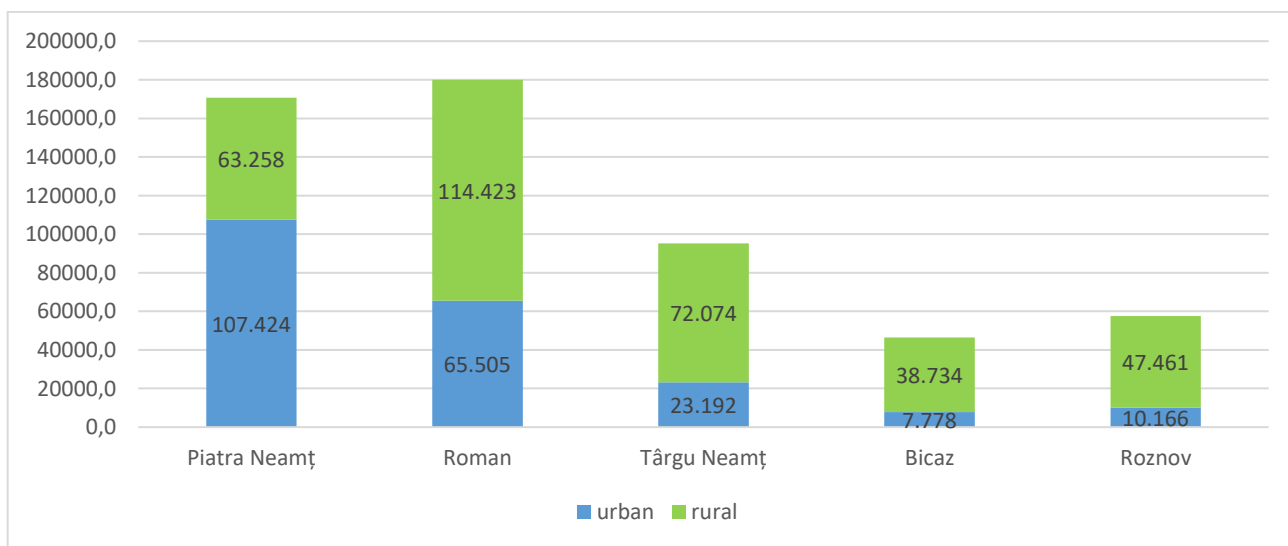
Structura populației pe vârste și medii rezidențiale confirmă faptul că procesul de îmbătrânire demografică este mai accentuat în mediul rural, unde numărul populației vârstnice este mai mare decât cel din mediul urban.



Populația județului Neamț, la 1 iulie 2023, pe sexe (Institutul Național de Statistică, 2024)



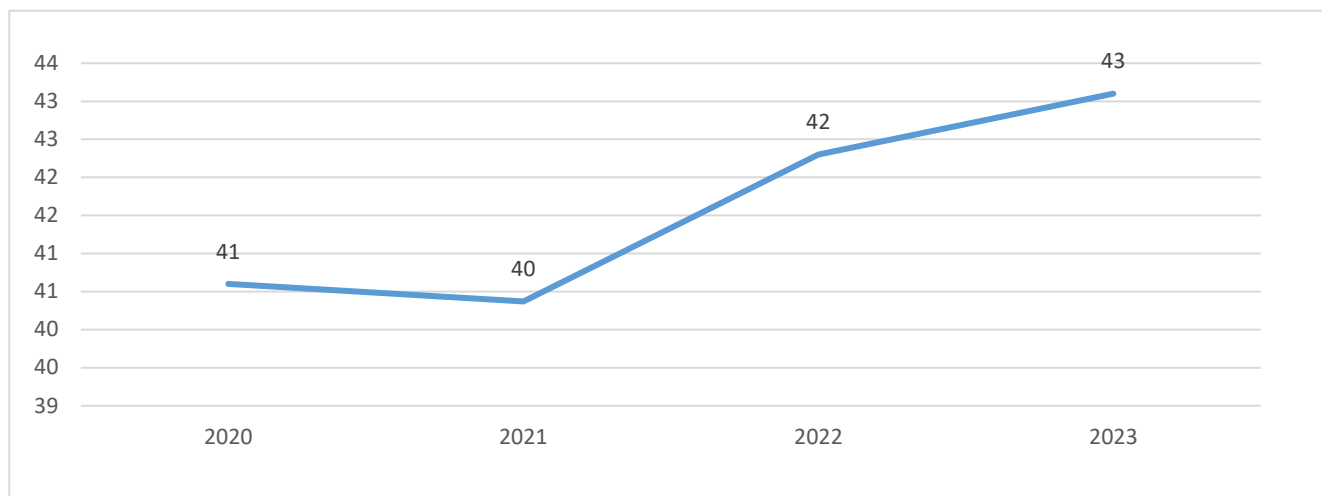
Populația județului Neamț, la 1 iulie 2023, pe medii de rezidență (Institutul Național de Statistică, 2024)



Populația județului Neamț, la 1 iulie 2023, pe regiuni și pe medii de rezidență (Institutul Național de Statistică, 2024)

Vârsta medie a populației

După o scădere în anii 2020 (41 de ani) și 2021(40 de ani), posibil generată de pandemia Covid19, vârsta medie a populației județului Neamț a crescut la 42,3 ani în anul 2022 și 43 de ani în anul 2023.



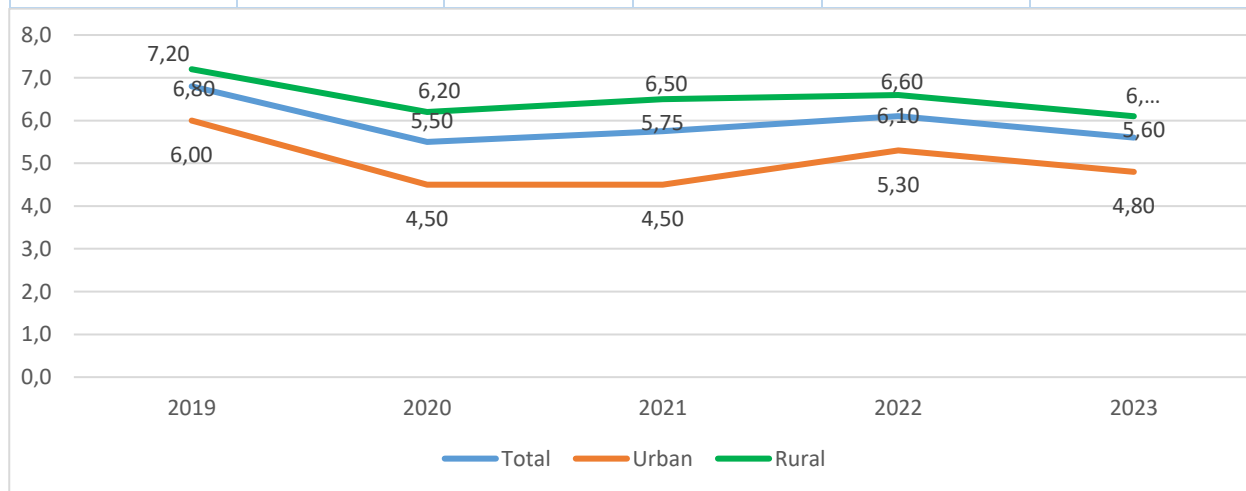
Mișcarea naturală a populației

Natalitatea

Natalitatea este un fenomen demografic, complex, de importanță biologică, socială, politică, culturală, sanitară, legislativă, ce exprimă frecvența sau intensitatea nașterilor în cadrul unei populații sau subpopulații dintr-un anumit teritoriu și o anumită perioadă de timp.

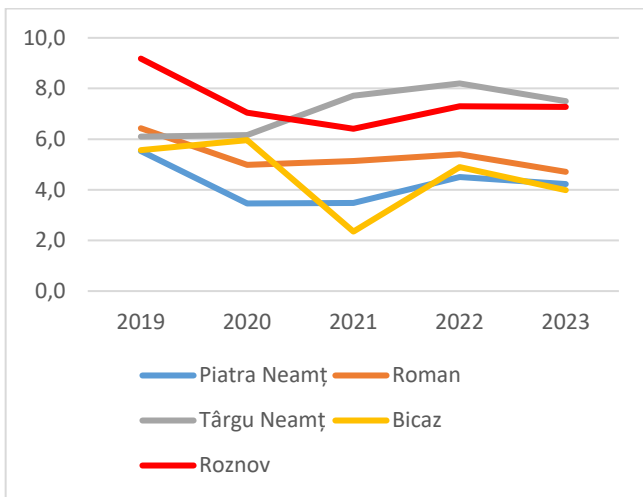
Tabel 1 Născuți vii, județul Neamț, pe medii de rezidență, 2019-2023 (Direcția de Sănătate Publică a Județului Neamț - Compartiment Statistică și Informatică în Sănătate Publică, 2024)

	2019	2020	2021	2022	2023
Urban	1.342	988	992	1.159	1.042
Rural	2.486	2.128	2.224	2.256	2.072
Total	3.828	3.116	3.216	3.415	3.114

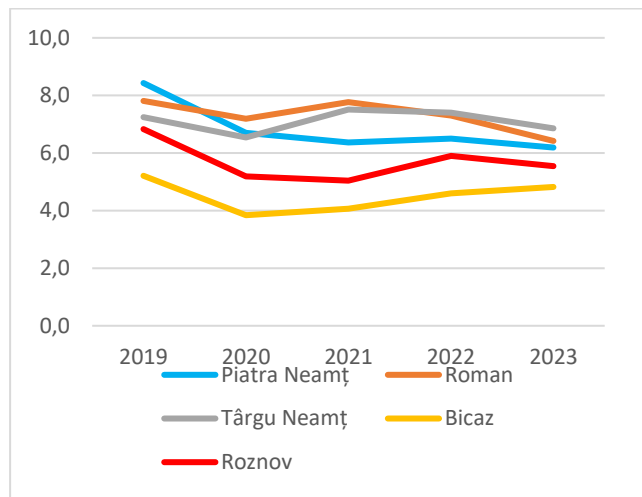


Rata natalității, la 1000 de locuitori, pe medii de rezidență, județul Neamț, 2019-2023 (Direcția de Sănătate Publică a Județului Neamț - Compartiment Statistică și Informatică în Sănătate Publică, 2024)

Analiza pe medii de rezidență pune în evidență faptul că natalitatea a fost mai scăzută în mediul urban în comparație cu mediul rural, cele mai mari rate de natalitate din mediul rural înregistrându-se în zona Târgu Neamț, urmate de zona Roman, iar în mediul urban, în orașul Târgu Neamț și Roznov.



Rata de natalitate, la 1000 de locuitori, județul Neamț, urban, pe regiuni, 2019-2023 (Direcția de Sănătate Publică a Județului Neamț - Compartiment Statistică și Informatică în Sănătate Publică, 2024)



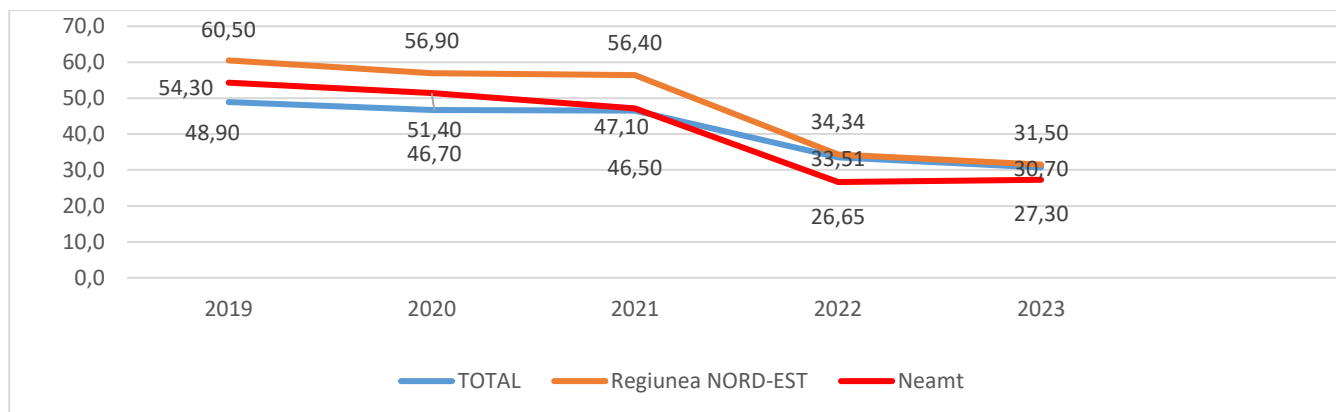
Rata de natalitate, la 1000 de locuitori, județul Neamț, rural, pe regiuni, 2019-2023 (Direcția de Sănătate Publică a Județului Neamț - Compartiment Statistică și Informatică în Sănătate Publică, 2024)

Fertilitatea feminină

Fertilitatea se definește ca numărul de născuți vii ce revin la 1000 femei de vârstă fertilă, de 15-49 ani.

Între fertilitate și natalitate există o legătură directă, intensitatea fertilității determinând nivelul natalității.

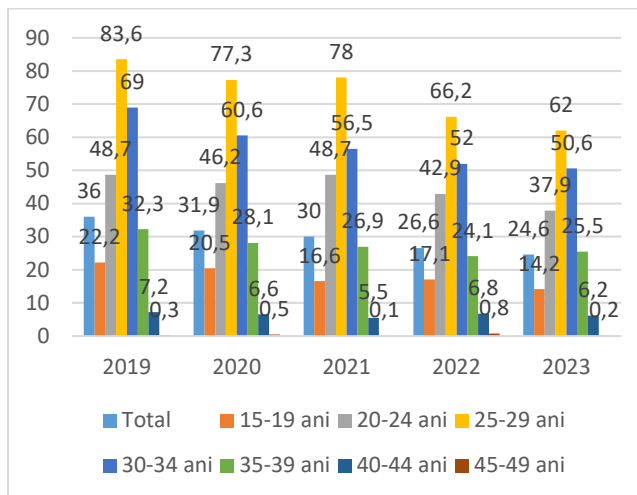
Evoluția fertilității este influențată, pe lângă factorii de comportament demografic și de unele modificări ale numărului și structurii contingentului feminin fertil.



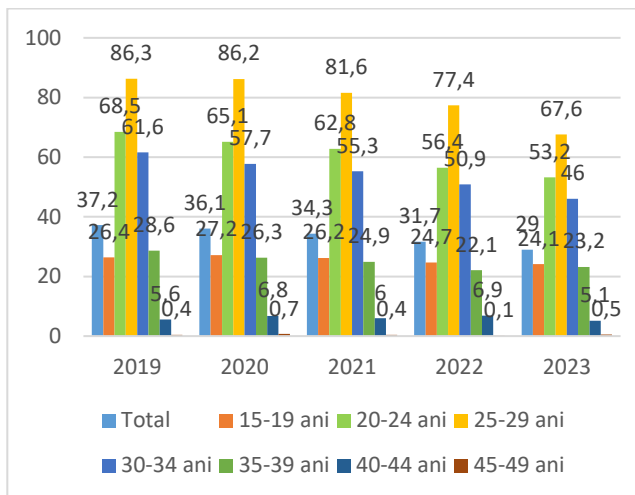
Rata de fertilitate - numărul de născuți-vii la 1000 femei de vârstă fertilă (15 - 49 ani), total național, regiunea NORD-EST și județul Neamț, 2018-2021 (Institutul Național de Statistică, 2024)

Scăderea natalității este însoțită de o restructurare a modelului de fertilitate. Dintotdeauna fertilitatea românească a fost una timpurie, cu valorile cele mai ridicate la grupa de vârstă 20-24 ani. După anii 2000 asistăm la o creștere a ponderii fertilității la vârstele mai mari de 25 ani.

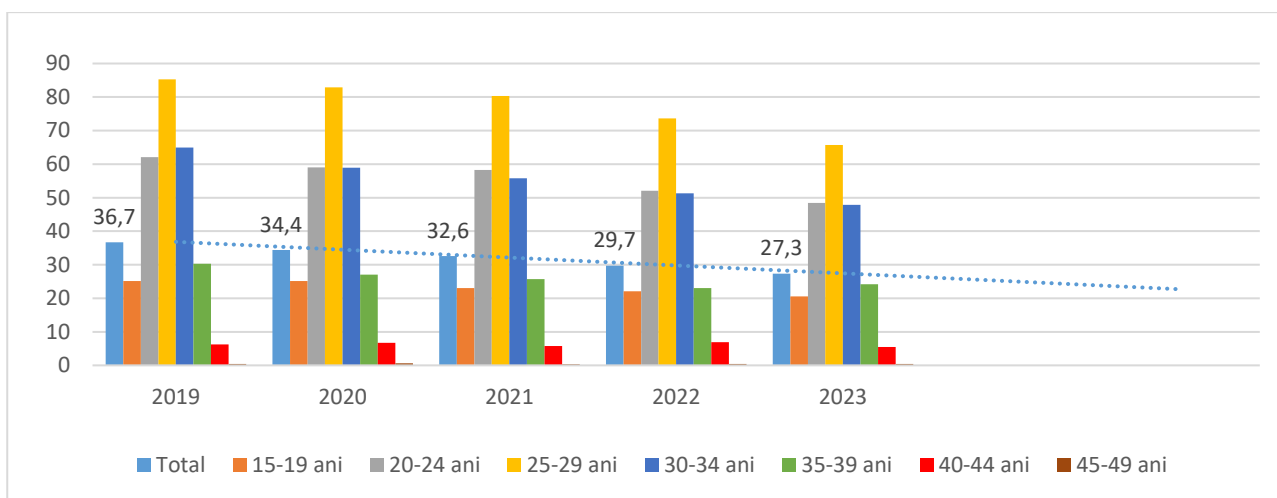
În același timp, în mediul urban, curba ratelor de fertilitate s-a îndepărtat deja de modelul timpuriu, având caracteristicile modelului etalat, cu valori mai mari în grupa de vârstă 25-29 ani și 30-34 de ani, în special în mediul urban, aceasta fiind o fază intermediară spre modelul tardiv specific populațiilor vest-europene. Modelul intermediar este adoptat și de populația din mediul rural. Copii mai puțini, de preferință unul, și aduși pe lume la o vârstă mai ridicată devine regula care guvernează comportamentul reproductiv al tânărilor într-o societate ce adoptă rapid sistemul de valori și atitudini al țărilor dezvoltate.



Rata de fertilitate - numărul de nașcuți-vii la 1000 femei de vârstă fertilă (15 - 49 ani), pe grupe de vârstă, județul Neamț, urban, 2019-2023 (Institutul Național de Statistică, 2024)



Rata de fertilitate - numărul de nașcuți-vii la 1000 femei de vârstă fertilă (15 - 49 ani), pe grupe de vârstă, județul Neamț, rural, 2019-2023 (Institutul Național de Statistică, 2024)



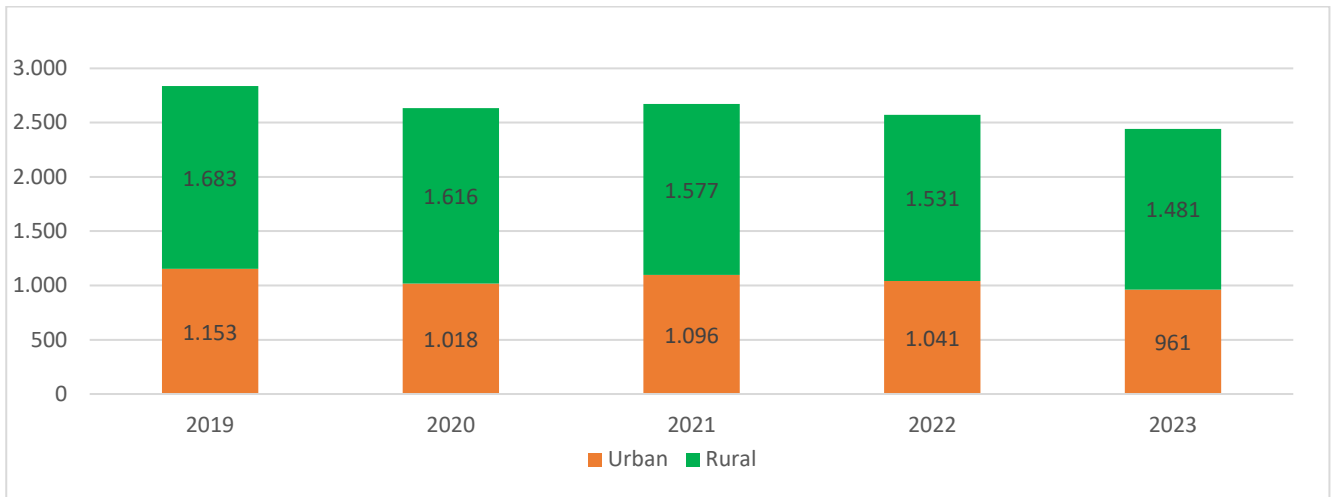
Rata de fertilitate - numărul de nașcuți-vii la 1000 femei de vârstă fertilă (15 - 49 ani), pe grupe de vârstă, județul Neamț, 2019-2023 (Institutul Național de Statistică, 2024)

Sănătatea reproducerii

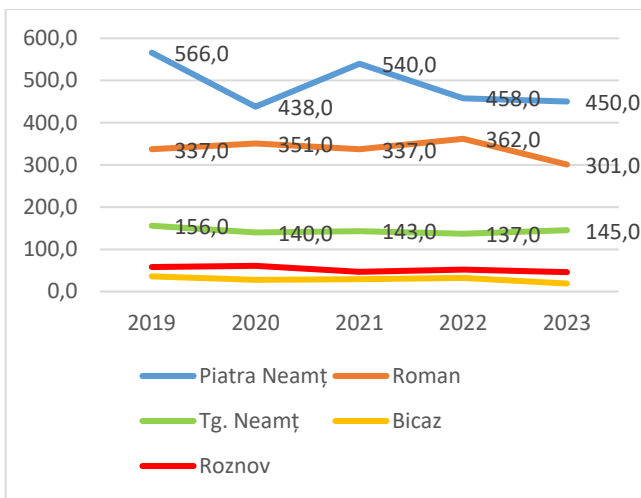
Gravide nou luate în evidență

Tabel 2 Gravide nou luate în evidență, județul Neamț, pe medii de rezidență, 2019-2023 (Direcția de Sănătate Publică a Județului Neamț - Compartiment Statistică și Informatică în Sănătate Publică, 2024)

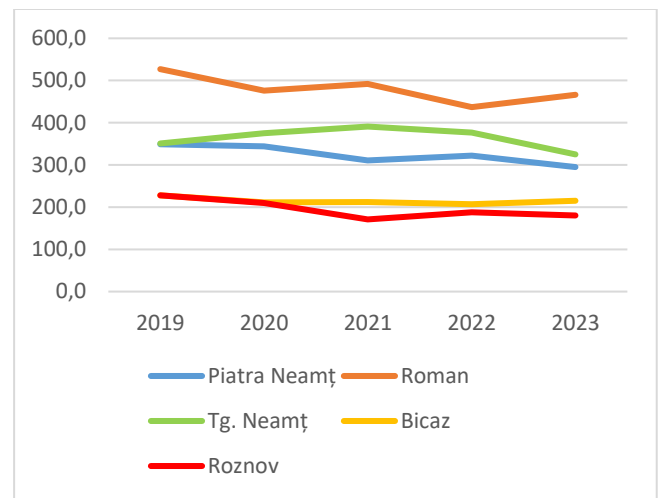
	2019	2020	2021	2022	2022	2023
Urban	1.153	1.018	1.096	1.041	1.041	961
Rural	1.683	1.616	1.577	1.531	1.531	1.481
Total	2.836	2.634	2.673	2.572	2.572	2.442



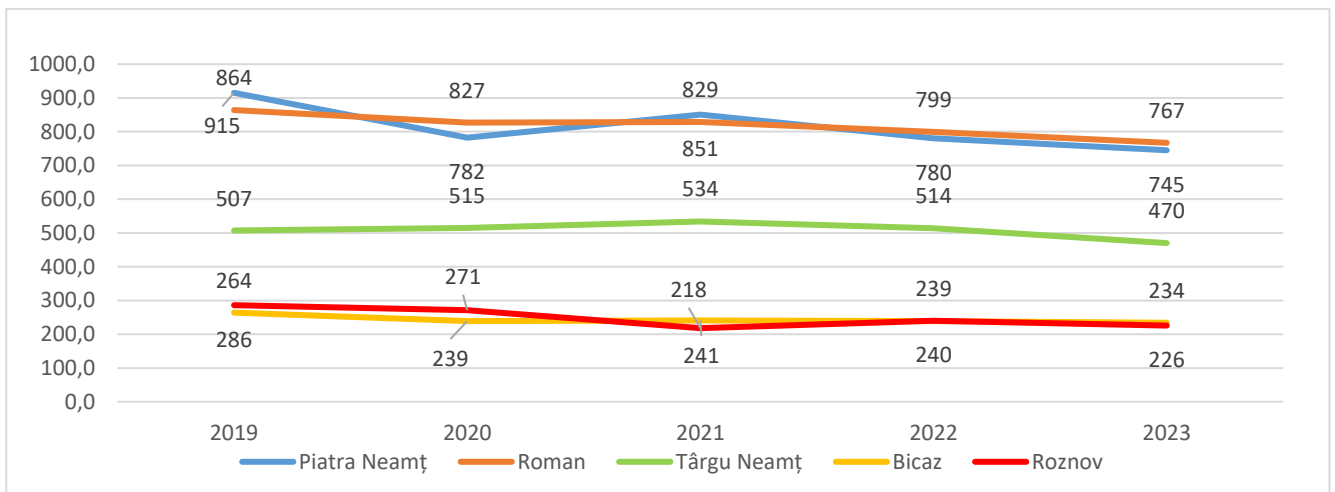
Gravide nou luate în evidență, pe medii de rezidență, județul Neamț 2019-2023 (Direcția de Sănătate Publică a Județului Neamț - Compartiment Statistică și Informatică în Sănătate Publică, 2024)



Gravide nou luate în evidență, pe regiuni, urban, județul Neamț, 2019-2023 (Direcția de Sănătate Publică a Județului Neamț - Compartiment Statistică și Informatică în Sănătate Publică, 2024)



Gravide nou luate în evidență, pe regiuni, rural, județul Neamț, 2019-2023 (Direcția de Sănătate Publică a Județului Neamț - Compartiment Statistică și Informatică în Sănătate Publică, 2024)



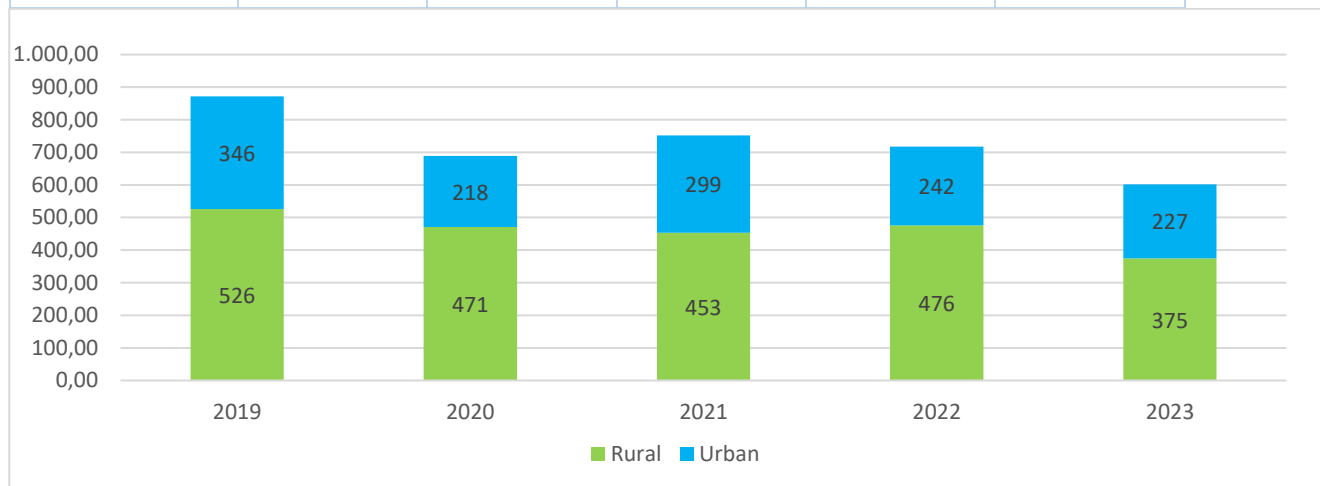
Gravide nou luate în evidență, pe regiuni, județul Neamț, 2019-2023 (Direcția de Sănătate Publică a Județului Neamț - Compartiment Statistică și Informatică în Sănătate Publică, 2024)

Avorturi – în spitale și cabinete de obstetrică-ginecologie publice și private

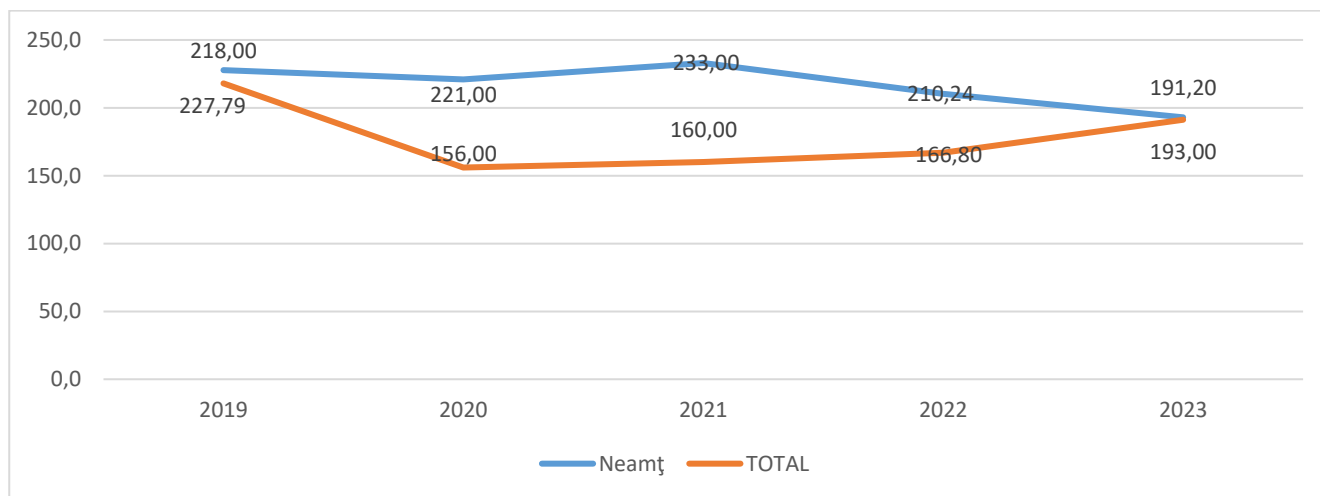
Posibilitățile financiare limitate, nivelul scăzut de educație, informațiile insuficiente privind contracepția și lipsa, de aproximativ 6 ani, a contraceptivelor gratuite oferite prin cabinetele de planificare familială sunt cauze care determină fetele și femeile, în special din mediul rural, să recurgă la avort.

Tabel 3 Avorturi, în spitale și cabinete de obstetrică-ginecologie publice și private, județul Neamț, pe medii de rezidență, 2019-2023
(Direcția de Sănătate Publică a Județului Neamț - Compartiment Statistică și Informatică în Sănătate Publică, 2024)

	2019	2020	2021	2022	2023
Urban	346	218	299	242	227
Rural	526	471	453	476	375
Total	872	689	752	718	602



Avorturi (în spitale și cabinete de obstetrică-ginecologie publice și private), la 1000 născuți vii, județul Neamț, pe medii, 2019-2023
(Direcția de Sănătate Publică a Județului Neamț - Compartiment Statistică și Informatică în Sănătate Publică, 2024)



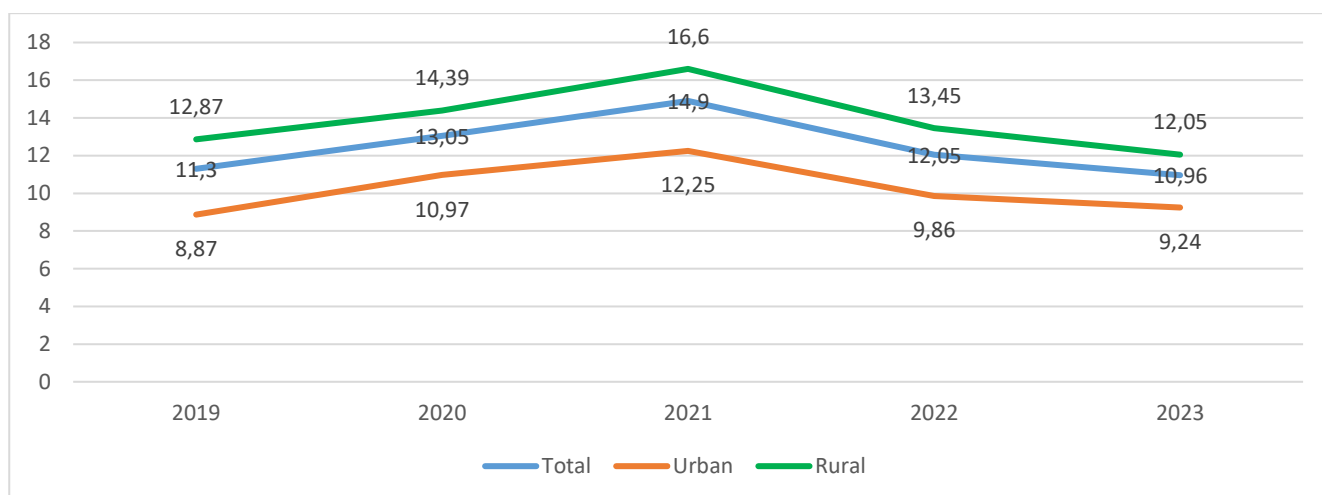
Avorturi la 1000 născuți vii, la nivel național și la nivelul județului Neamț, 2019-2023 (Institutul Național de Statistică, 2024)

Mortalitatea

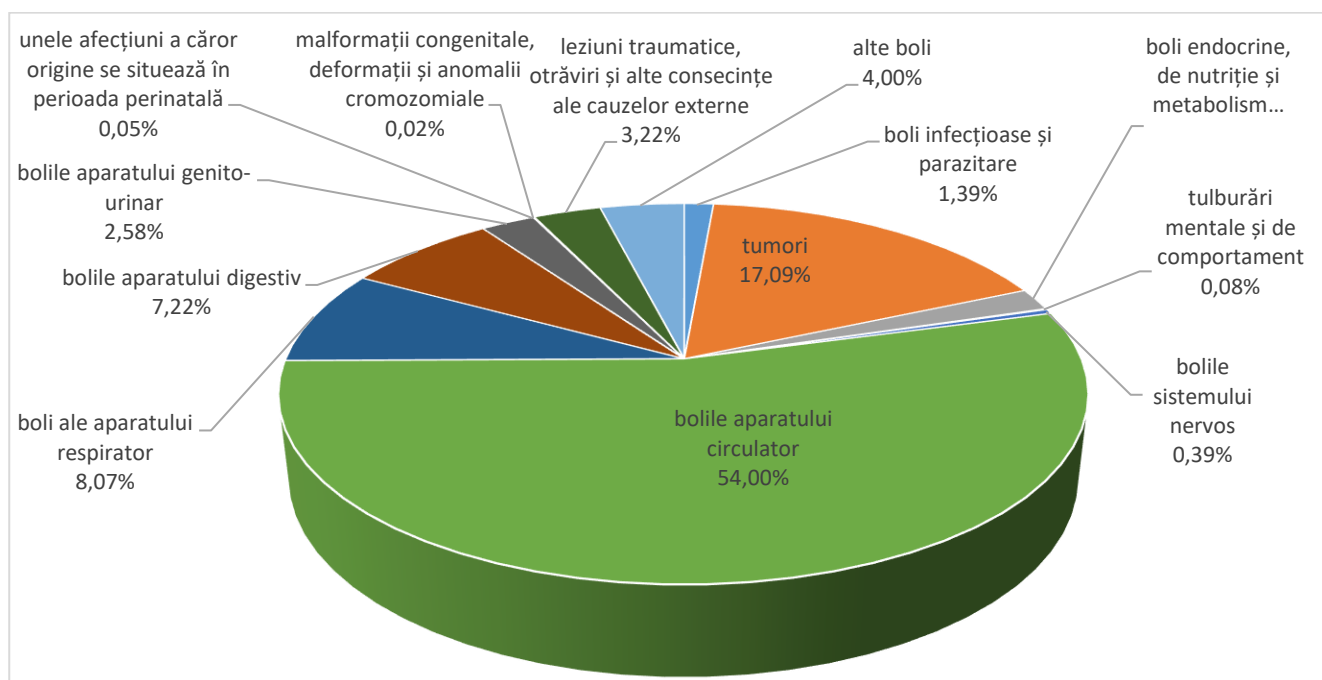
Rata mortalității generale a populației este influențată semnificativ de o multitudine de factori:

- de structura pe vârstă a populației: cu cât populația este mai tânără, cu atât mortalitatea generală este mai redusă;
- de tipul de morbiditate înregistrat în populația respectivă: prevalența ridicată a bolilor cronice, degenerative predispune la un nivel mai ridicat al mortalității generale;
- de nivelul de dezvoltare socio-economică și de nivelul de trai: țările dezvoltate au o mortalitate generală mai redusă, în ciuda ponderii importante a populației vârstnice;
- de gradul de dezvoltare a serviciilor medicale și, în special, asistența de urgență și îngrijirile la domiciliu;
- de nivelul de educație și instruire a populației.

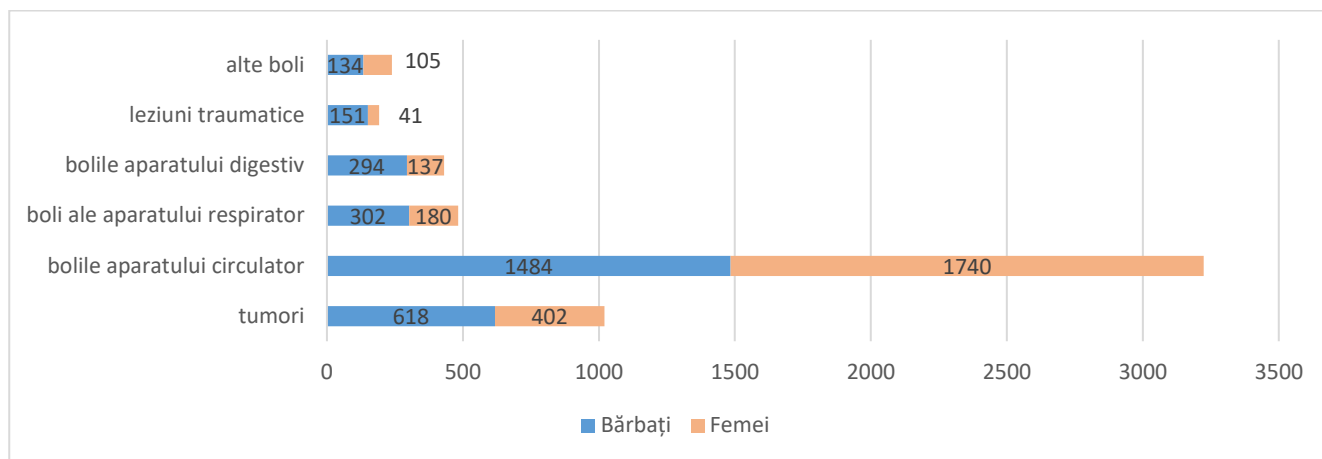
În anul 2023, se observă o scădere a ratei de mortalitate generală la 10,96‰ comparativ cu 12,05‰ în anul 2022 și 14,9‰ în anul 2021.



Rata mortalității - număr de decese la 1000 locuitori, pe medii de rezidență, în județul Neamț, 2019-2023 (Institutul Național de Statistică, 2024)



Modelul mortalității (decese înregistrate), în județul Neamț, pe cauze, în 2023 (Direcția de Sănătate Publică a Județului Neamț - Compartiment Statistică și Informatică în Sănătate Publică, 2024)



Decese înregistrate în județul Neamț, după cauze și pe sexe, în 2023 (Direcția de Sănătate Publică a Județului Neamț - Compartiment Statistică și Informatică în Sănătate Publică, 2024)

Principalele cauze de deces diferă sensibil între bărbați și femei.

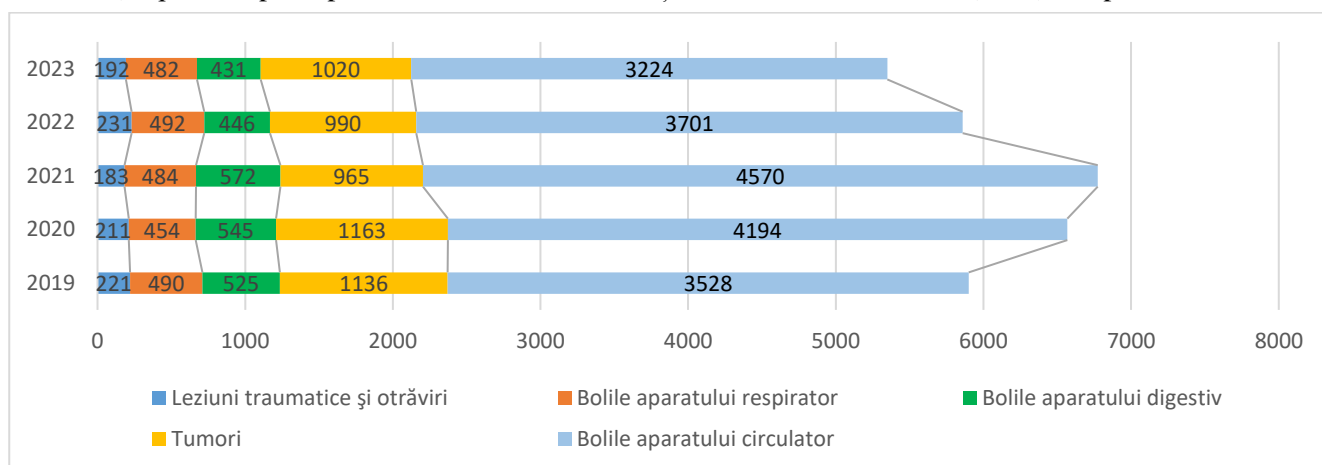
Numărul deceselor în rândul populației masculine a fost mai mare în cazul bolilor aparatului circulator, tumorilor, bolilor aparatului respirator și bolilor aparatului digestiv.

Bolile aparatului circulator (în special bolile cerebro-vasculare) și tumorile au fost responsabile de un număr mai mare de decese în rândul populației feminine.

Mortalitate specifică

Principalele cinci cauze de deces, în anul 2023, au fost: bolile aparatului circulator, tumorile, bolile aparatului respirator, bolile aparatului digestiv și leziunile traumatice.

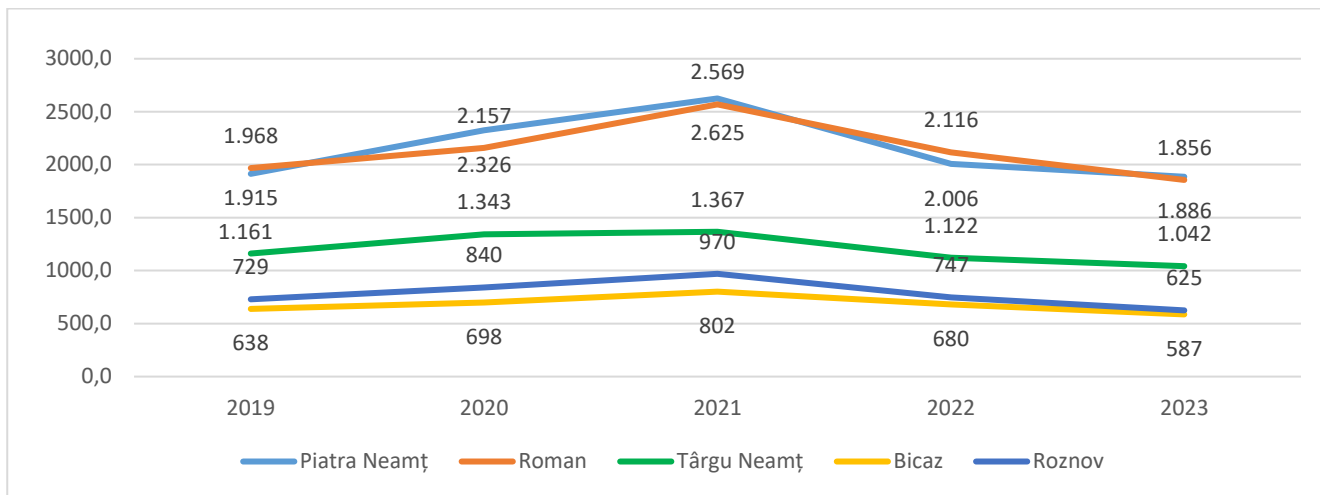
Se constată ca bolile aparatului circulator (hipertensiunea arterială, cardiopatia ischemică și bolile cerebro-vasculare) reprezintă principala cauză de deces, cu o creștere a cazurilor de tumori (1020) comparativ cu 990 în 2022.



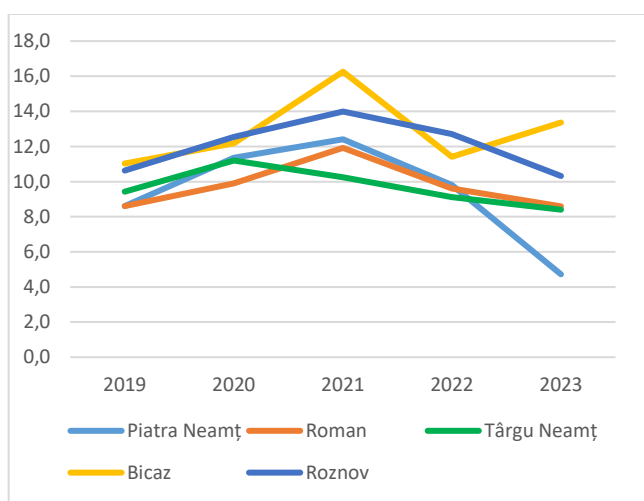
Modelul mortalității pe cauze, județul Neamț, în 2019 - 2023 (Direcția de Sănătate Publică a Județului Neamț - Compartiment Statistică și Informatică în Sănătate Publică, 2024)

În contextul pandemiei COVID-19, față de anul 2019, în anii 2020 și 2021 s-au înregistrat creșteri semnificative ale deceselor.

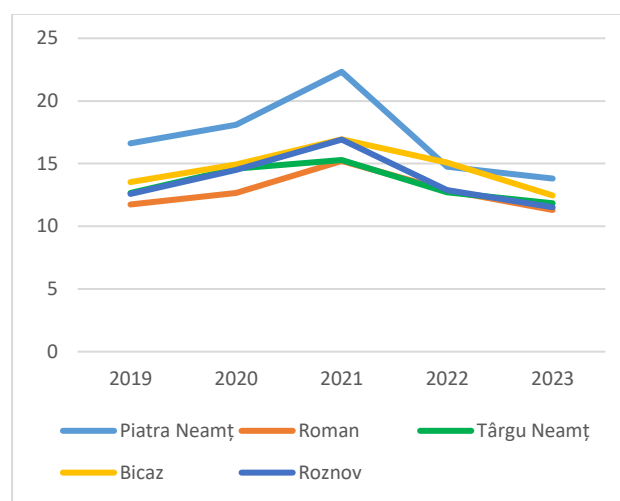
În anul 2023 s-a observat o scădere a deceselor înregistrate la nivelul județului Neamț comparativ cu anul 2022.



Decese înregistrate în județul Neamț, pe regiuni, 2019-2023 (Direcția de Sănătate Publică a Județului Neamț - Compartiment Statistică și Informatică în Sănătate Publică, 2024)



Mortalitatea generală la 1000 de locuitori, județul Neamț, urban, pe regiuni, 2019-2023 (Direcția de Sănătate Publică a Județului Neamț - Compartiment Statistică și Informatică în Sănătate Publică, 2024)



Mortalitatea generală la 1000 de locuitori, județul Neamț, rural, pe regiuni, 2019-2023 (Direcția de Sănătate Publică a Județului Neamț - Compartiment Statistică și Informatică în Sănătate Publică, 2024)

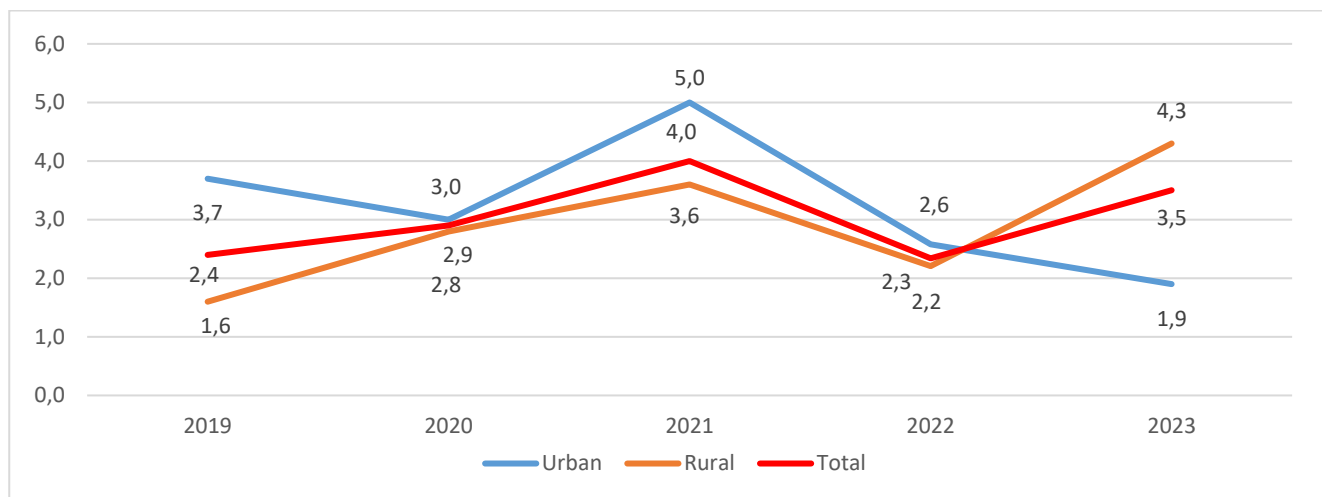
Mortalitatea infantilă

Mortalitatea infantilă se calculează ca raport între numărul de decese 0 – 1 an și numărul de nașcuți vii dintr-o perioadă și într-un anumit teritoriu.

Tabel 4 Decedați sub 1 an, județul Neamț, pe medii de rezidență, 2018-2023 (Direcția de Sănătate Publică a Județului Neamț - Compartiment Statistică și Informatică în Sănătate Publică, 2024)

	2018	2019	2020	2021	2022	2023
Urban	3	5	3	5	3	2
Rural	18	4	6	8	5	9
Total	21	9	9	13	8	11

În anul 2023, în județul Neamț au decedat 11 copii din grupa de vârstă 0-1 an (2 copii din mediul urban și 9 copii din mediul rural), în creștere față de anul precedent (8 copii).

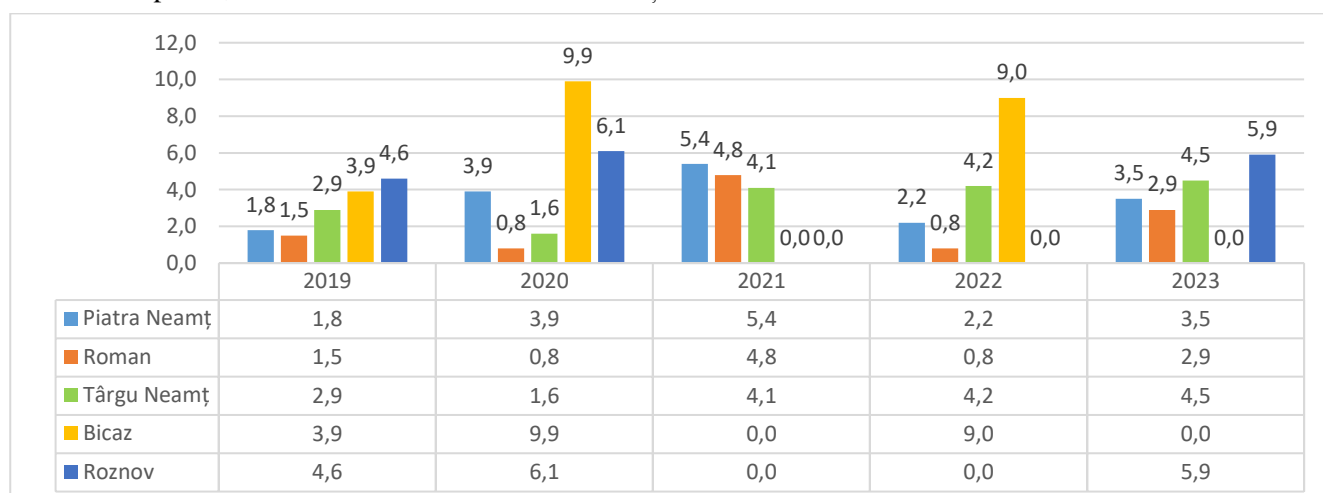


Rata mortalității infantile - numărul de decese în vârstă sub 1 an la 1000 născuți-vii din același an, pe medii de rezidență și total, în județul Neamț, 2019-2023 (Direcția de Sănătate Publică a Județului Neamț - Compartiment Statistică și Informatică în Sănătate Publică, 2024)

În mediul urban, rata mortalității infantile e ușor crescută în comparație cu mediul rural.

În 2023 cea mai crescută rată a mortalității infantile este în zona Roznov.

Cauzele deceselor 0 -1 an au fost bolile ale căror origine se situează în perioada perinatală, boli ale aparatului respirator, malformații congenitale și accidente. Condițiile socio-economice și lipsa educației, a educației pentru sănătate în special, sunt cauze care cresc rata mortalității infantile în mediul rural.



Rata mortalității infantile - numărul de decese în vârstă sub 1 an la 1000 născuți-vii din același an, în județul Neamț, pe regiuni, 2019-2023 (Direcția de Sănătate Publică a Județului Neamț - Compartiment Statistică și Informatică în Sănătate Publică, 2024)

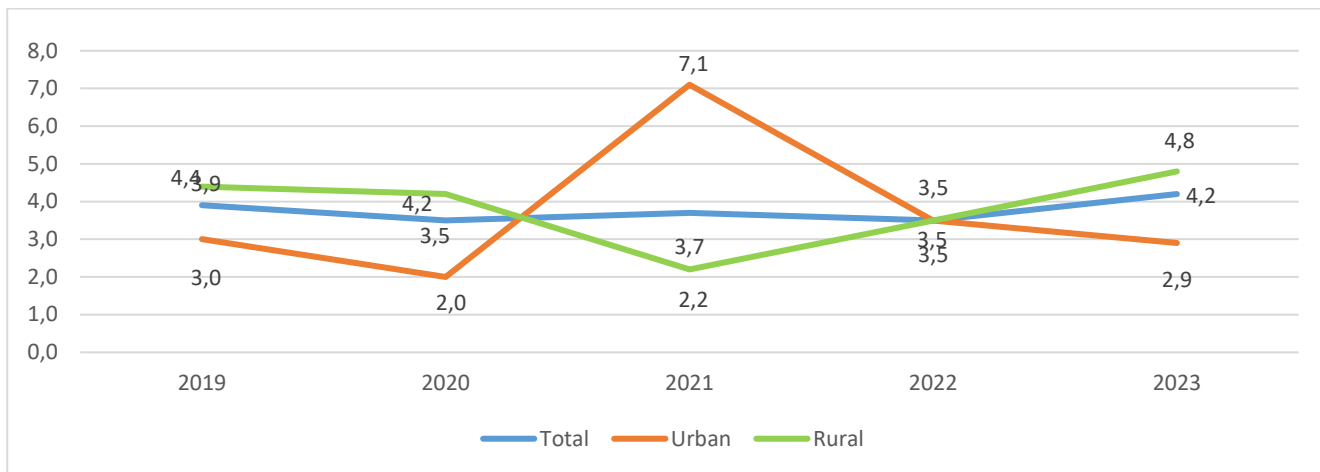
Mortalitatea fetală tardivă

Tabel 5 Născuți morți, pe medii de rezidență, județul Neamț, 2019-2023 (Direcția de Sănătate Publică a Județului Neamț - Compartiment Statistică și Informatică în Sănătate Publică, 2024)

	2019	2020	2021	2022	2023
Urban	4	2	7	4	3
Rural	11	9	5	8	10
Total	15	11	12	12	13

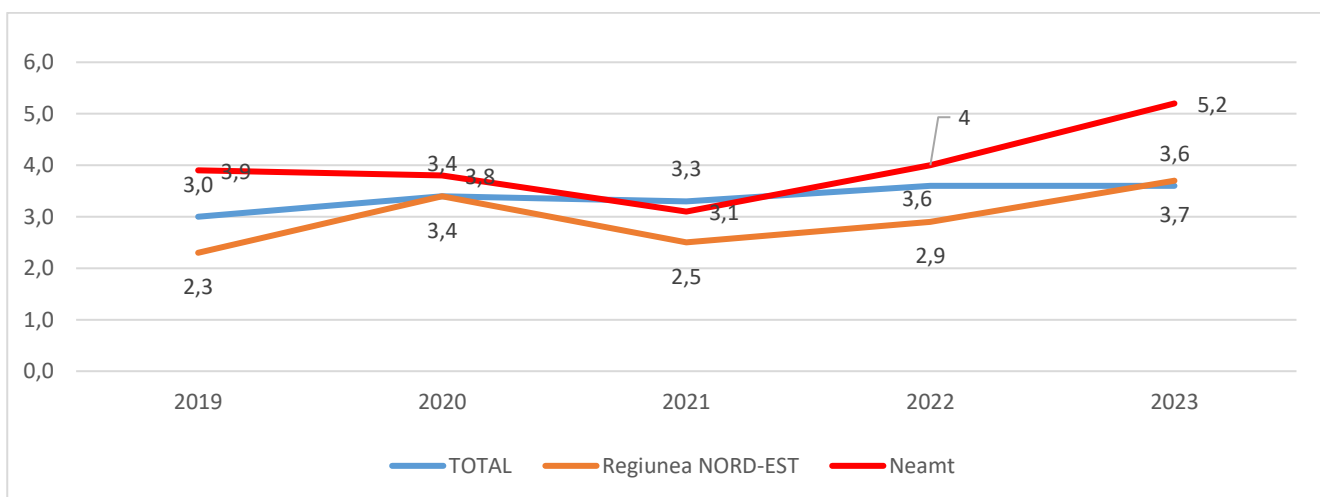
Mortinatalitatea reprezintă indicele rezultat din raportul dintre numărul de copii născuți morți și numărul total al copiilor născuți vii, într-o anumită perioadă, pe un anumit teritoriu.

Depinde direct de factori biologici, socio-economici și nutriționali care acționează înainte, în timpul sarcinii și al nașterii precum și de factori obstetricali.



Mortinatalității - numărul de născuți-morți la 1000 născuți-vii pe medii de rezidență, județul Neamț, 2019-2023 (Direcția de Sănătate Publică a Județului Neamț - Compartiment Statistică și Informatică în Sănătate Publică, 2024)

În ultimii 5 ani, în județul Neamț, mortinatalitatea a crescut ceea ce face să ocupăm un nedorit loc fruntaș la nivelul regiunii Nord-Est.



Rata mortinatalității - total național, regiunea NORD-EST și județul Neamț, 2019-2023 (Institutul Național de Statistică, 2024)

Mortalitatea materna

Rata (indicele) mortalității materne și cauzele mortalității materne, sunt considerate doi dintre cei mai importanți indicatori ai sănătății materne și un important indicator al performanței sistemului de sănătate dintr-o țară.

În anul 2023, în județul Neamț, nu a fost înregistrat nici un caz de deces prin complicații ale sarcinii, nașterii și lehoziei.

Sporul natural

Evoluția oscilantă a natalității, dar insuficientă comparativ cu nivelul mortalității, a determinat ca sporul natural negativ să se accentueze, de la -3,6, în anul 2019, la -5,6 în anul 2023.

Tabel 6 Sporul natural, județul Neamț, pe medii de rezidență, 2019-2023 (Institutul Național de Statistică, 2024)

	2019	2020	2021	2022	2023
Urban	-1,5	-4,9	-6,8	-4,6	-4,6
Rural	-5,0	-7	-9,9	-6,5	-6,4
Total	-3,6	-6,2	-8,7	-5,8	-5,6

Morbiditatea

Morbiditatea reprezintă totalitatea îmbolnăvirilor cunoscute la un moment dat, sau într-o anumită perioadă, în cadrul unei populații dintr-un teritoriu bine delimitat, fie că acestea au fost depistate în perioada respectivă, la data îmbolnăvirii sau ulterior, sau depistarea a fost efectuată într-o perioadă anterioară dar boală există și în perioada prezentă.

Morbiditatea este influențată de totalitatea determinanților sănătății, ce conduc la creșterea valorii indicilor de morbiditate și implicit a valorii indicilor de mortalitate.

Morbiditatea generală se exprimă prin 2 indicatori: incidența și prevalența.

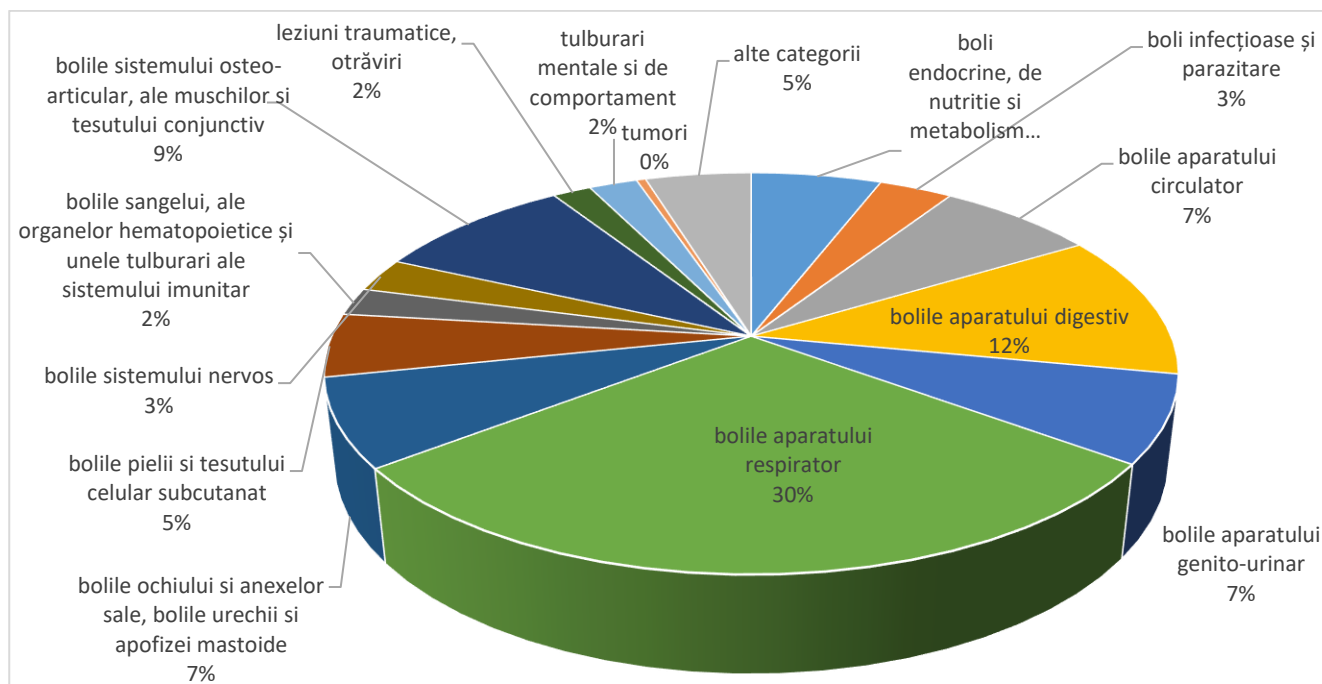
Morbiditate generală (incidența)

Incidența se referă la numărul de persoane dintr-o populație care dezvoltă o anumită boală într-o perioadă specificată de timp (o lună, un an). Este numărul de **cazuri noi** apărute în acea unitate de timp.

Categorie	2023
boli endocrine, de nutriție și metabolism	23.835
boli infecțioase și parazitare	13.448
bolile aparatului circulator	28.961
bolile aparatului digestiv	47.041
bolile aparatului genito-urinar	28.359
bolile aparatului respirator	119.539
bolile ochiului și anexelor sale, bolile urechii și apofizei mastoide	28.777
bolile pielii și țesutului celular subcutanat	20.684
bolile sângelui, ale organelor hematopoietice și unele tulburări ale sistemului imunitar	9.026
bolile sistemului nervos	11.032
bolile sistemului osteo-articular, ale mușchilor și țesutului conjunctiv	36.638
leziuni traumatiche, otrăviri	7.045
tulburări mentale și de comportament	8.839
tumori	1.693
alte categorii	19.355

Morbiditatea raportată de medicii de familie - cazuri noi, județul Neamț, 2023 (Direcția de Sănătate Publică a Județului Neamț - Compartiment Statistică și Informatică în Sănătate Publică, 2024)

Se observă că pe primul loc în ceea ce privește cazurile noi de boală raportate de medicii de familie se află bolile aparatului respirator (30%) urmate de bolile aparatului digestiv (12%) și de bolile sistemului osteo-articular, ale mușchilor și țesutului conjunctiv (9%).

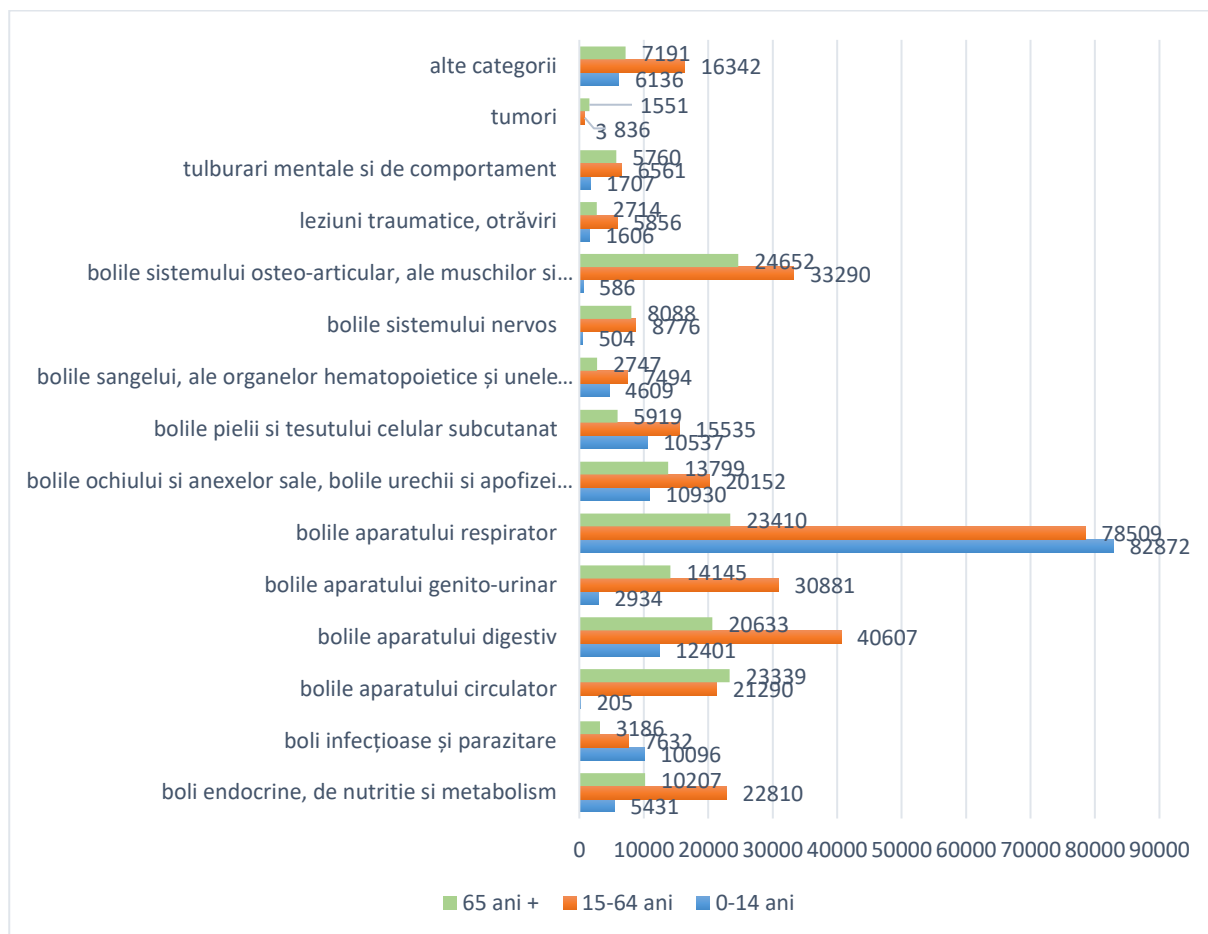


Morbiditatea raportată de medicii de familie - cazuri noi, județul Neamț, 2023 (Direcția de Sănătate Publică a Județului Neamț - Compartiment Statistică și Informatică în Sănătate Publică, 2024)

Morbiditatea raportată de medicii de familie - cazuri noi, județul Neamț, pe grupe de vârstă			
Categorie	2023		
	0-14 ani	15-64 ani	65 ani +
boli endocrine, de nutriție și metabolism	5.431	22.810	10.207
boli infecțioase și parazitare	10.096	7.632	3.186
bolile aparatului circulator	205	21.290	23.339
bolile aparatului digestiv	12.401	40.607	20.633
bolile aparatului genito-urinar	2.934	30.881	14.145
bolile aparatului respirator	82.872	78.509	23.410
bolile ochiului și anexelor sale, bolile urechii și apofizei mastoide	10.930	20.152	13.799
bolile pielii și țesutului celular subcutanat	10.537	15.535	5.919
bolile sângelui, ale organelor hematopoietice și unele tulburări ale sistemului imunitar	4.609	7.494	2.747
bolile sistemului nervos	504	8.776	8.088
bolile sistemului osteo-articular, ale mușchilor și țesutului conjunctiv	586	33.290	24.652
leziuni traumatice, otrăviri	1.606	5.856	2.714
tulburări mentale și de comportament	1.707	6.561	5.760
tumori	3	836	1.551
alte categorii	6.136	16.342	7.191

Morbiditatea raportată de medicii de familie - cazuri noi, județul Neamț, pe grupe de vârstă, 2023 (Direcția de Sănătate Publică a Județului Neamț - Compartiment Statistică și Informatică în Sănătate Publică, 2024)

Se observă că la toate grupele de vârstă patologia aparatului respirator se situează pe primul loc ca incidență.

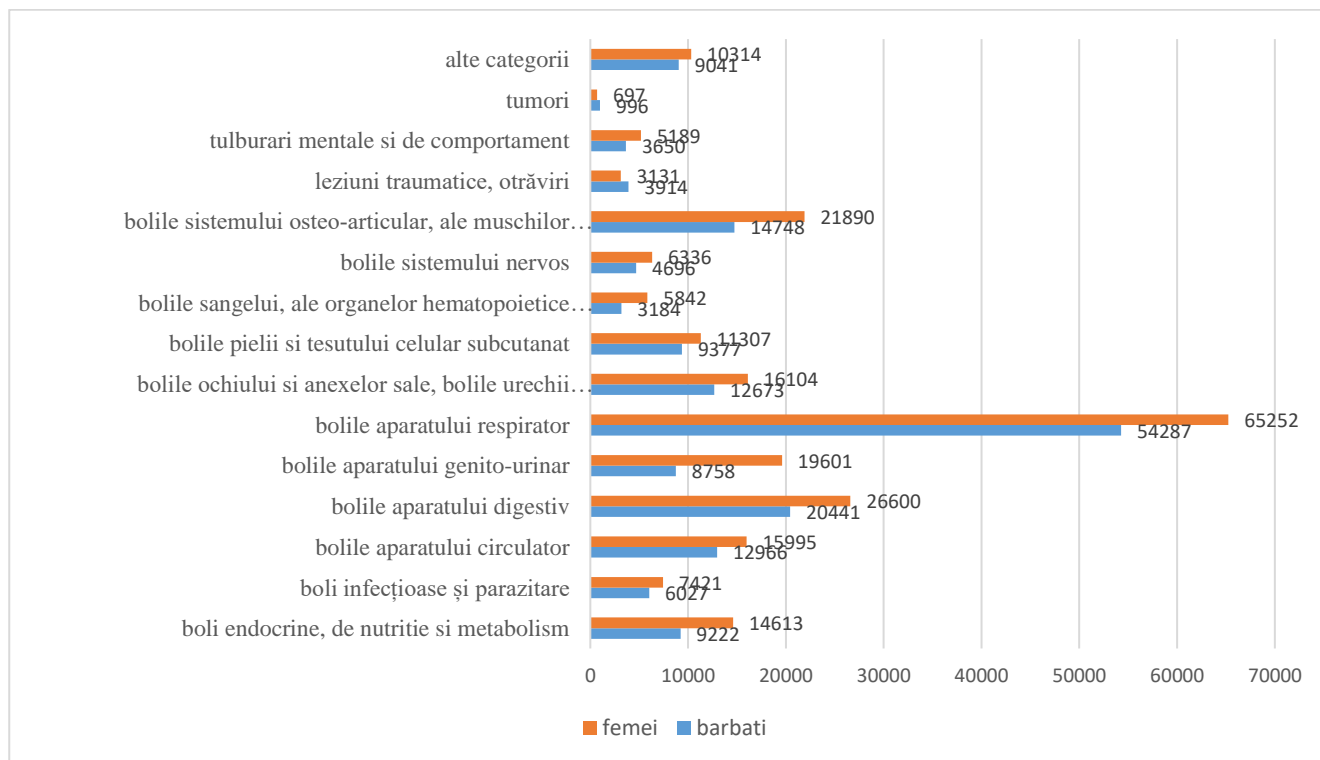


Morbiditatea raportată de medicii de familie - cazuri noi, județul Neamț, pe grupe de vârstă, 2023 (Direcția de Sănătate Publică a Județului Neamț - Compartiment Statistică și Informatică în Sănătate Publică, 2024)

Morbiditatea raportată de medicii de familie - cazuri noi, județul Neamț, pe sexe		
Categorie	2023	
	barbați	femei
boli endocrine, de nutriție și metabolism	9.222	14.613
boli infecțioase și parazitare	6.027	7.421
bolile aparatului circulator	12.966	15.995
bolile aparatului digestiv	20.441	26.600
bolile aparatului genito-urinar	8.758	19.601
bolile aparatului respirator	54.287	65.252
bolile ochiului și anexelor sale, bolile urechii și apofizei mastoide	12.673	16.104
bolile pielii și țesutului celular subcutanat	9.377	11.307
bolile sângelui, ale organelor hematopoitice și unele tulburări ale sistemului imunitar	3.184	5.842
bolile sistemului nervos	4.696	6.336
bolile sistemului osteo-articular, ale mușchilor și țesutului conjunctiv	14.748	21.890
leziuni traumatice, otrăviri	3.914	3.131
tulburări mentale și de comportament	3.650	5.189
tumori	996	697
alte categorii	9.041	10.314

Morbiditatea raportată de medicii de familie - cazuri noi, județul Neamț, pe sexe, 2023 (Direcția de Sănătate Publică a Județului Neamț - Compartiment Statistică și Informatică în Sănătate Publică, 2024)

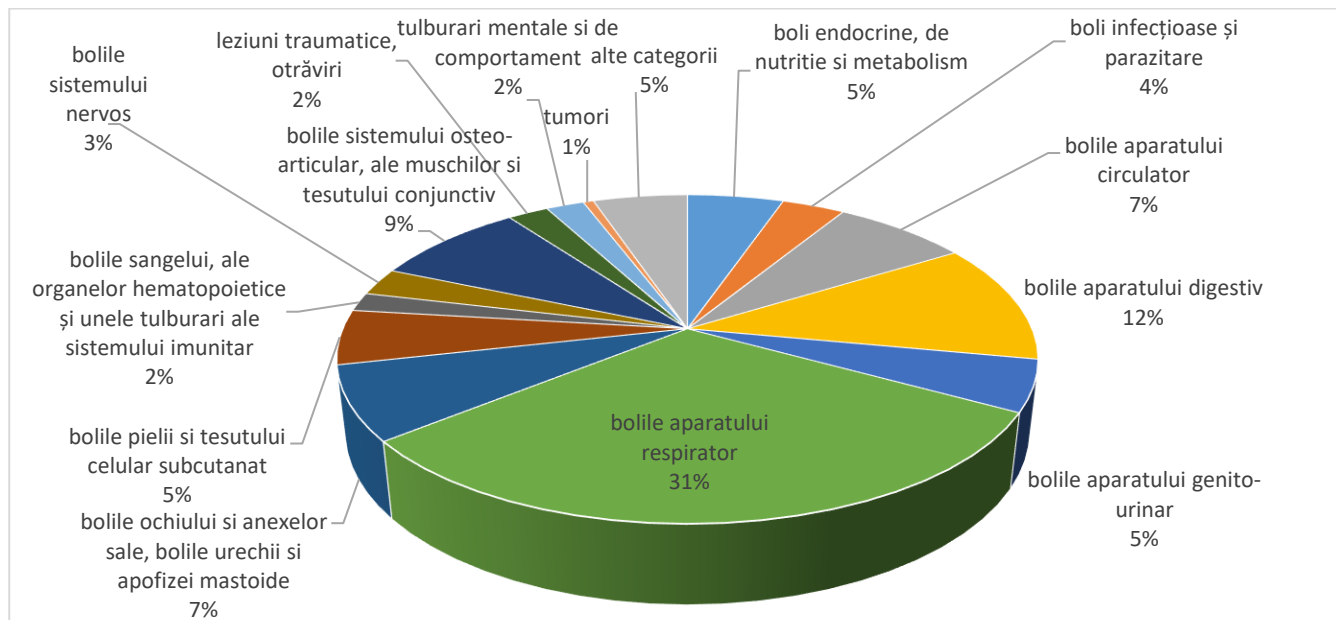
Repartiția cazurilor noi de boală pe sexe respectă același clasament: pe primul loc bolile aparatului respirator cu 31% la bărbați și 28% la femei, urmate de bolile aparatului digestiv cu 12% atât la bărbați cât și la femei și bolile sistemului osteo-articular, ale mușchilor și țesutului conjunctiv cu 9% la bărbați și 10 % la femei.



Morbiditatea raportată de medicii de familie - cazuri noi, județul Neamț, pe sexe, 2023 (Direcția de Sănătate Publică a Județului Neamț - Compartiment Statistică și Informatică în Sănătate Publică, 2024)

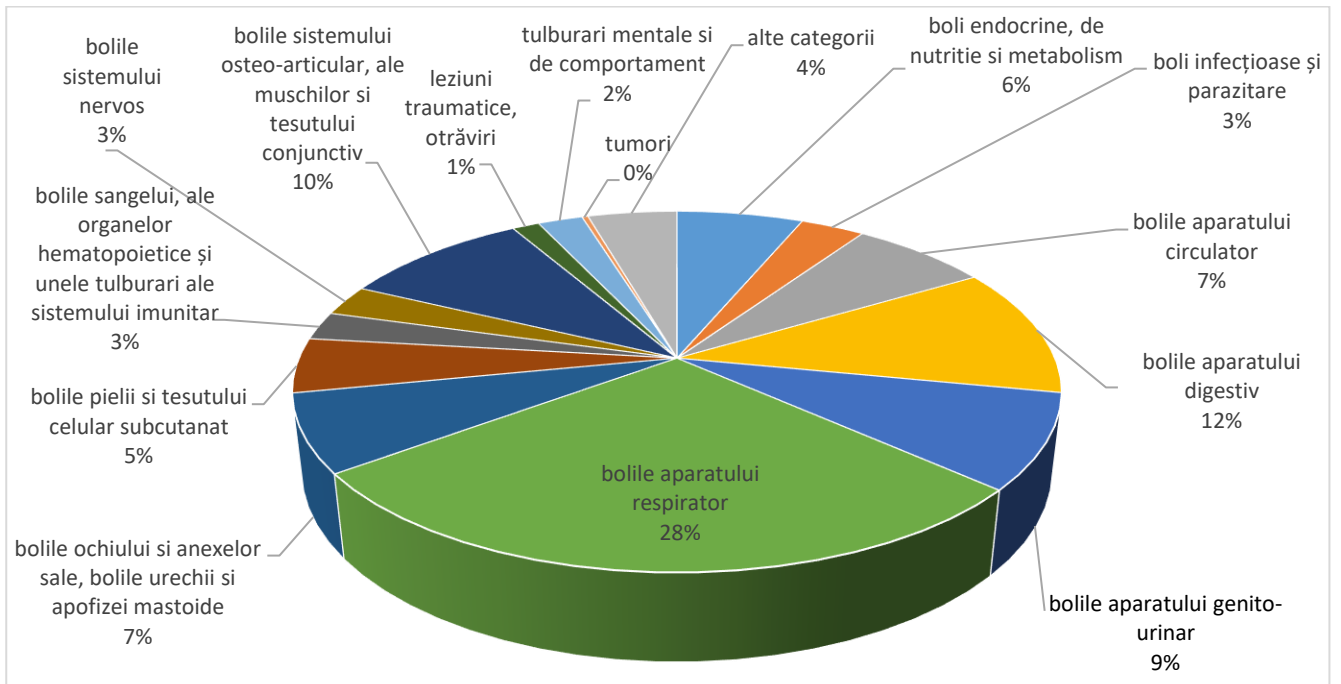
Morbiditatea raportată de medicii de familie - cazuri noi, județul Neamț, bărbați	
Categorie	2023
boli endocrine, de nutriție și metabolism	9.222
boli infecțioase și parazitare	6.027
bolile aparatului circulator	12.966
bolile aparatului digestiv	20.441
bolile aparatului genito-urinar	8.758
bolile aparatului respirator	54.287
bolile ochiului și anexelor sale, bolile urechii și apofizei mastoide	12.673
bolile pielii și țesutului celular subcutanat	9.377
bolile sângelui, ale organelor hematopoietice și unele tulburări ale sistemului imunitar	3.184
bolile sistemului nervos	4.696
bolile sistemului osteo-articular, ale mușchilor și țesutului conjunctiv	14.748
leziuni traumatice, otrăviri	3.914
tulburări mentale și de comportament	3.650
tumori	996
alte categorii	9.041

Repartiția cazurilor noi de boală pe sexe respectă același clasament: pe primul loc bolile aparatului respirator cu 31% la bărbați și 28% la femei, urmate de bolile aparatului digestiv cu 12% atât la bărbați cât și la femei și bolile sistemului osteo-articular, ale mușchilor și țesutului conjunctiv cu 9% la bărbați și 10 % la femei.

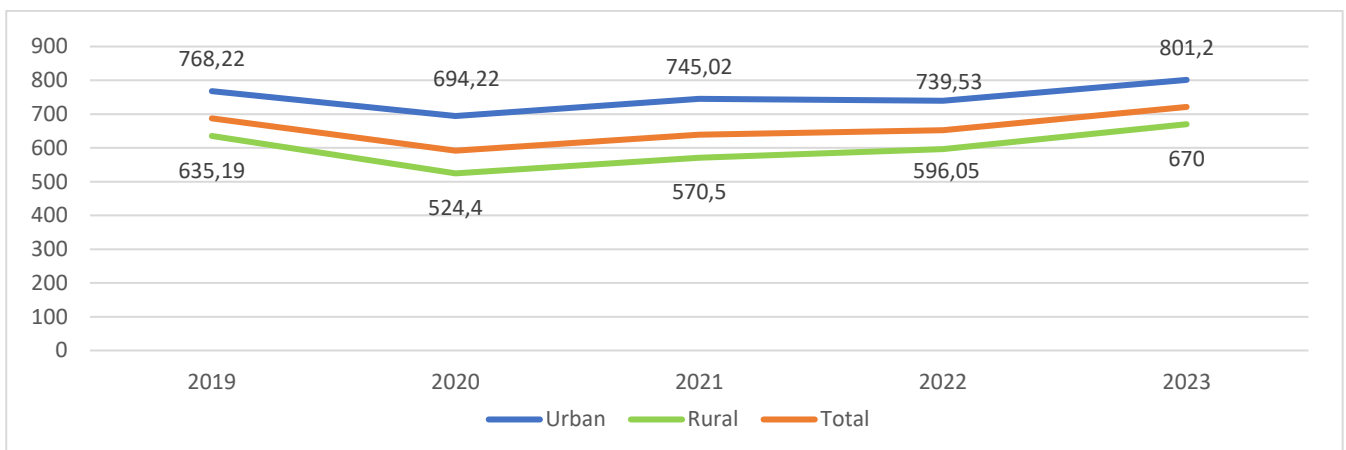


Morbiditatea raportată de medicii de familie - cazuri noi, județul Neamț, bărbați, 2023 (Direcția de Sănătate Publică a Județului Neamț - Compartiment Statistică și Informatică în Sănătate Publică, 2024)

Morbiditatea raportată de medicii de familie - cazuri noi, județul Neamț, femei	
Categorie	2023
boli endocrine, de nutriție și metabolism	14.613
boli infecțioase și parazitare	7.421
bolile aparatului circulator	15.995
bolile aparatului digestiv	26.600
bolile aparatului genito-urinar	19.601
bolile aparatului respirator	65.252
bolile ochiului și anexelor sale, bolile urechii și apofizei mastoide	16.104
bolile pielii și țesutului celular subcutanat	11.307
bolile sângelui, ale organelor hematopoietice și unele tulburări ale sistemului imunitar	5.842
bolile sistemului nervos	6.336
bolile sistemului osteo-articular, ale mușchilor și țesutului conjunctiv	21.890
leziuni traumatiche, otrăviri	3.131
tulburări mentale și de comportament	5.189
tumori	697
alte categorii	10.314

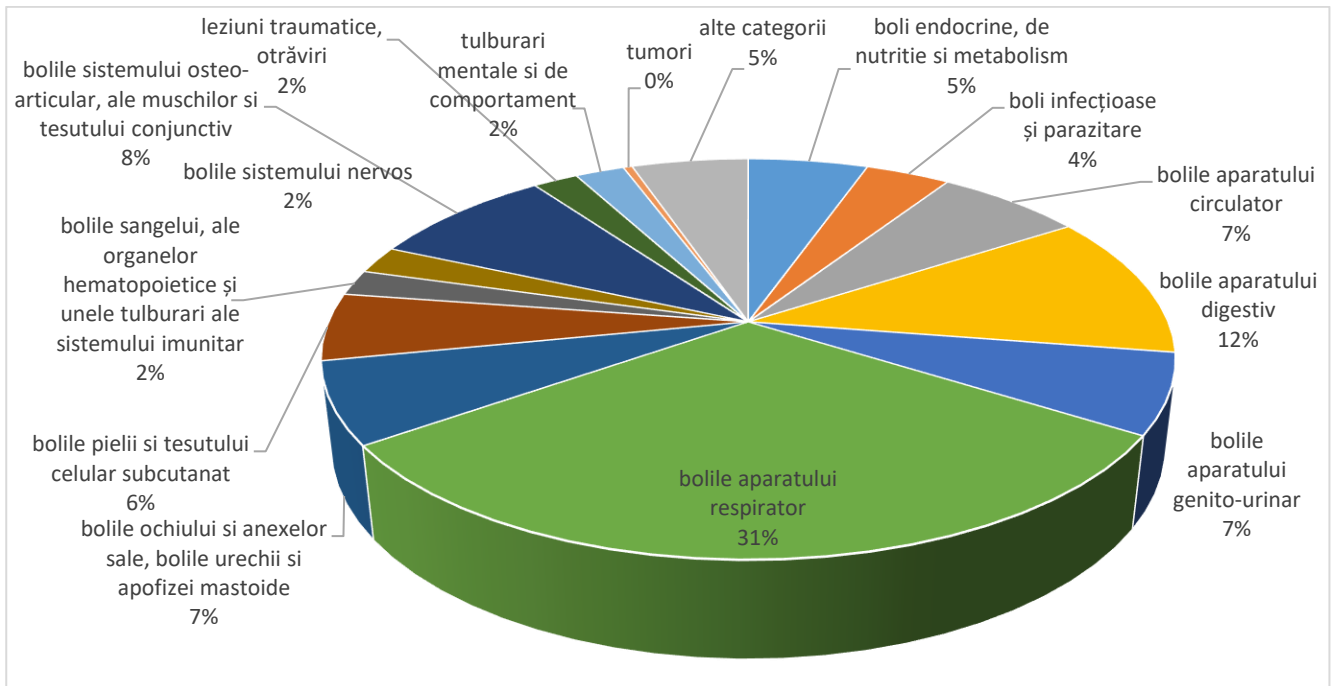


Morbiditatea raportată de medicii de familie - cazuri noi, județul Neamț, femei, 2023 (Direcția de Sănătate Publică a Județului Neamț - Compartiment Statistică și Informatică în Sănătate Publică, 2024)

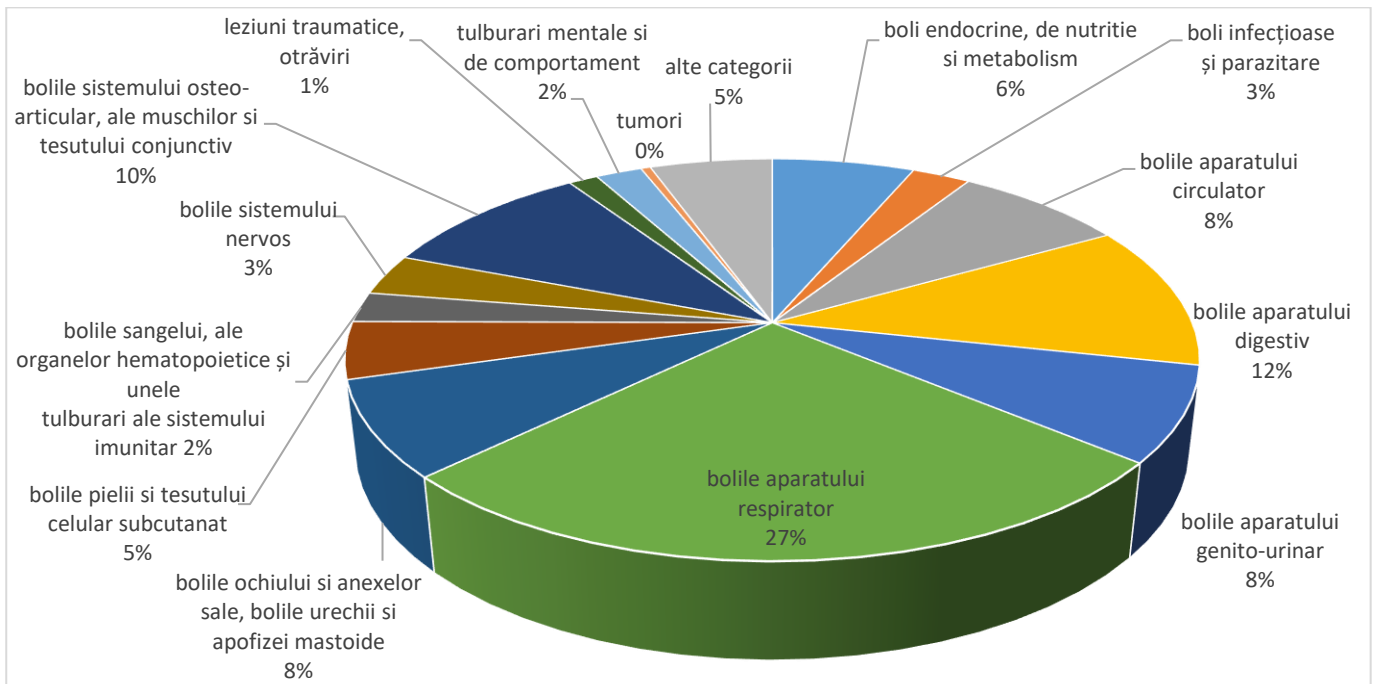


Morbiditatea raportată de medicii de familie – cazuri noi la 1000 de locuitori, județul Neamț, pe medii de rezidență, 2019-2023 (Direcția de Sănătate Publică a Județului Neamț - Compartiment Statistică și Informatică în Sănătate Publică, 2024)

În ceea ce privește repartitia cazurilor noi de boală pe medii de rezidență observăm că în mediul rural este un procent mai mare a bolilor aparatului respirator de 31% față de 27% în mediul urban, dar un procent mai mic din bolile sistemului osteo-articular, ale mușchilor și țesutului conjunctiv de 8% comparativ cu 10% în mediul urban.



Morbiditatea raportată de medicii de familie - cazuri noi, județul Neamț, rural, 2023 (Direcția de Sănătate Publică a Județului Neamț - Compartiment Statistică și Informatică în Sănătate Publică, 2024)



Morbiditatea raportată de medicii de familie - cazuri noi, județul Neamț, urban, 2023

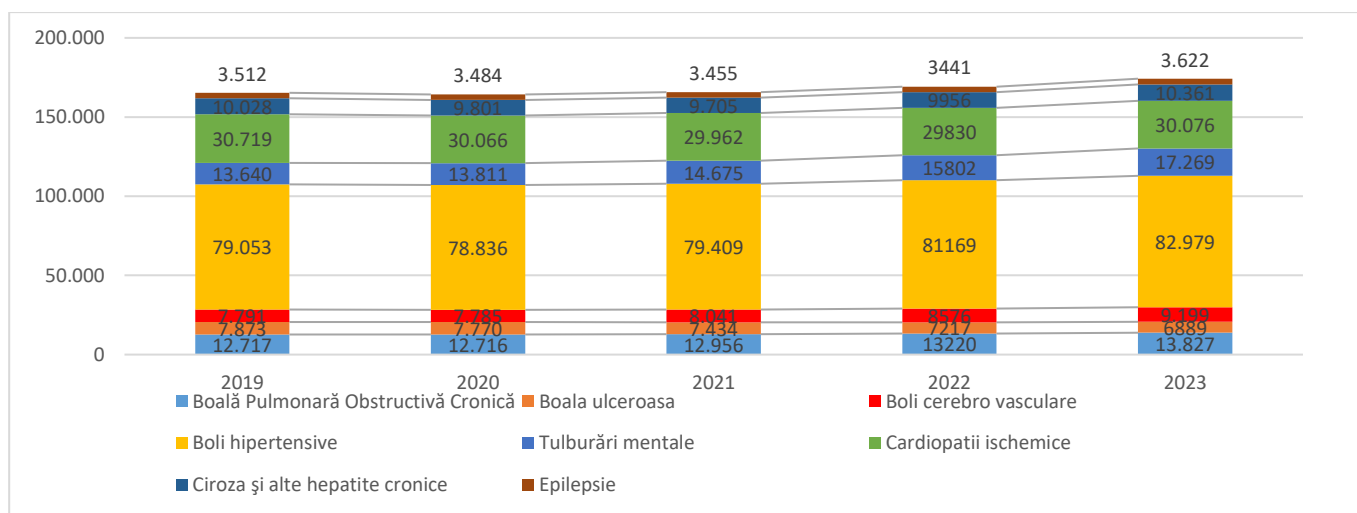
Boli cronice

Cu cât vârsta este mai mare, cu atât crește posibilitatea ca o persoană să sufere de boli cronice, astfel încât proporția persoanelor de 55-64 ani care suferă de cel puțin o boală cronică trece de 40%, iar după vârsta de 65 de ani persoanele care suferă de boli cronice devin majoritare pentru această categorie de populație.

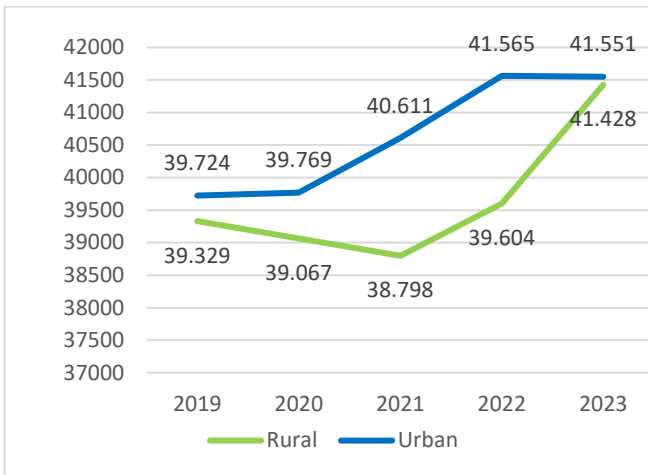
Tabel 7 Prevalența (rămași în evidență la 100 de locuitori), județul Neamț, 2019-2023 (Direcția de Sănătate Publică a Județului Neamț - Compartiment Statistică și Informatică în Sănătate Publică, 2024)

	2019	2020	2021	2022	2023
Boala ulceroasa	1,38	1,37	1,32	1,30	1,25
Boală Pulmonară Obstructivă Cronică	2,24	2,25	2,31	2,39	2,52
Boli cerebro vasculare	1,37	1,38	1,43	1,55	1,67
Boli hipertensive	13,94	13,97	14,20	14,67	15,10
Tulburări mentale	2,40	2,44	2,62	2,86	3,14
Cardiopatii ischemice	5,41	5,32	5,35	5,39	5,47
Ciroza și alte hepatite cronice	1,76	1,73	1,73	1,80	1,89
Epilepsie	0,61	0,61	0,61	0,62	0,66
Obezitate	2,15	2,18	2,23	2,25	2,30
Boli psihice	1,32	1,35	1,40	1,51	1,66
Boala Alzheimer	0,11	0,10	0,11	0,12	0,13
Scleroză multiplă	0,03	0,03	0,03	0,04	0,04
Maladia Down	0,02	0,02	0,02	0,03	0,03

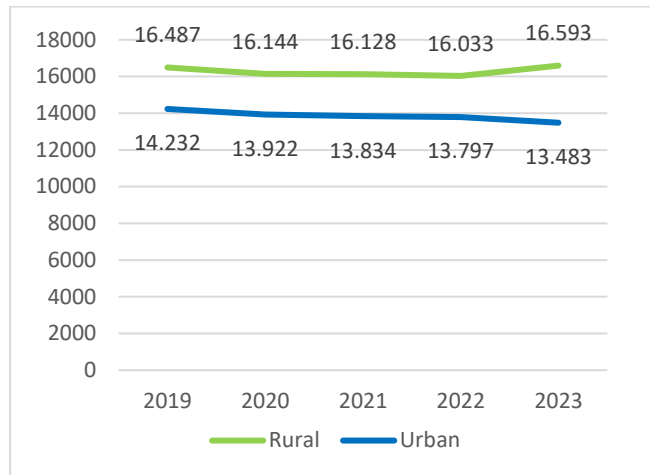
Cele mai frecvente boli cronice în rândul populației sunt: hipertensiunea arterială (82.979 de persoane, cu un procent de 15,10%), cardiopatia ischemică (30.076 de persoane cu un procent de 5,47%) și tulburările mentale (17.269 de persoane cu un procent de 3,14%).



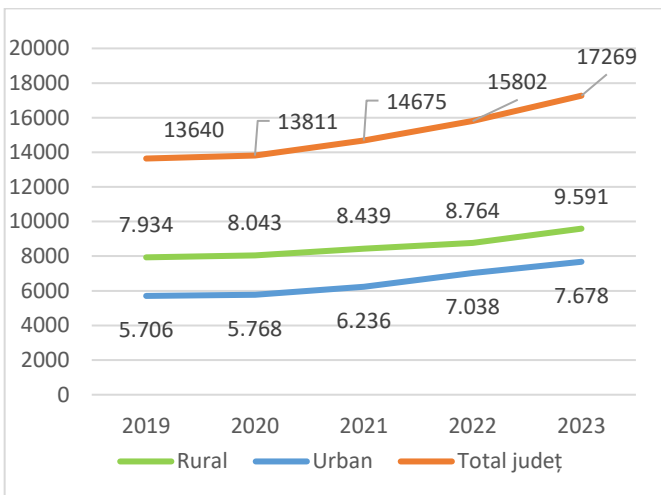
Boli cronice, județul Neamț, 2019-2023 (Direcția de Sănătate Publică a Județului Neamț - Compartiment Statistică și Informatică în Sănătate Publică, 2024)



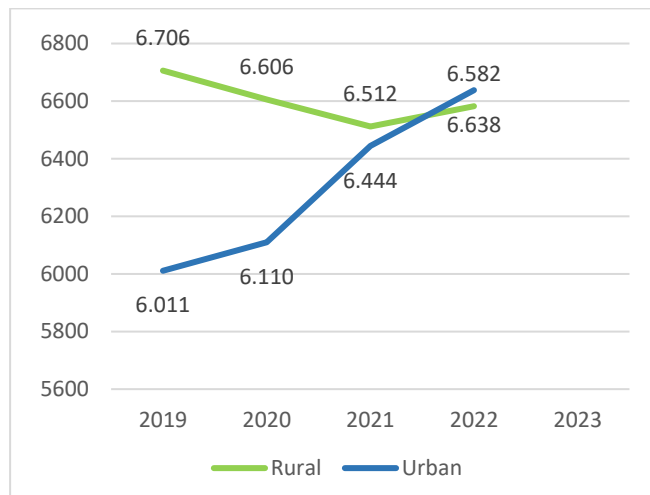
Bolnavi aflați în evidența cabinetelor de medicină de familie din județul Neamț cu boli hipertensive, pe medii de rezidență, 2019-2023 (Direcția de Sănătate Publică a Județului Neamț - Compartiment Statistică și Informatică în Sănătate Publică, 2024)



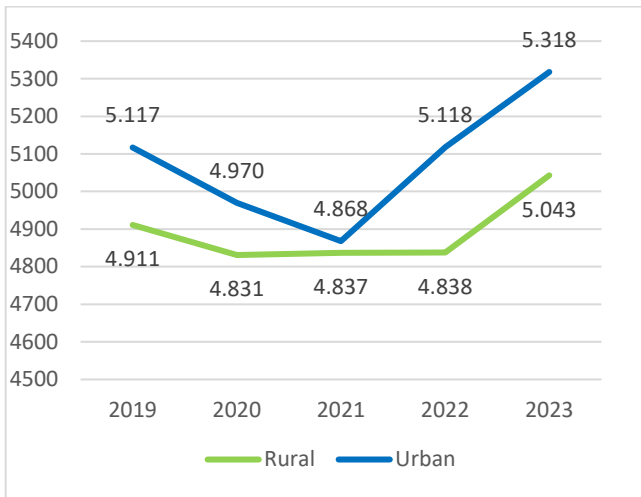
Bolnavi aflați în evidența cabinetelor de medicină de familie din județul Neamț cu cardiopatii ischemice, pe medii de rezidență, 2019-2023 (Direcția de Sănătate Publică a Județului Neamț - Compartiment Statistică și Informatică în Sănătate Publică, 2024)



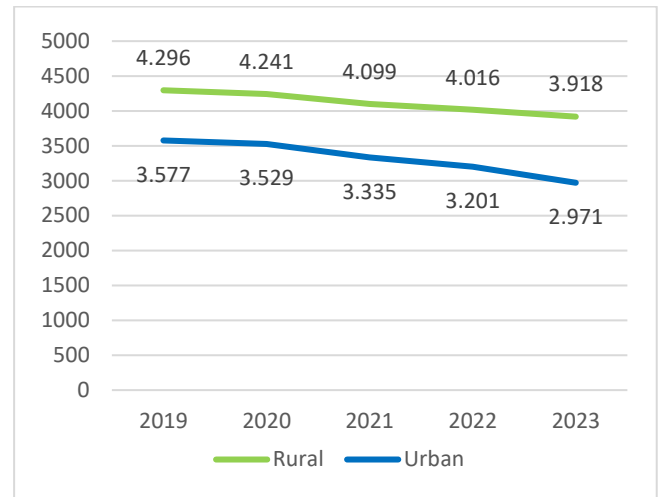
Bolnavi aflați în evidența cabinetelor de medicină de familie din județul Neamț cu tulburări mentale, pe medii de rezidență, 2019-2023 (Direcția de Sănătate Publică a Județului Neamț - Compartiment Statistică și Informatică în Sănătate Publică, 2024)



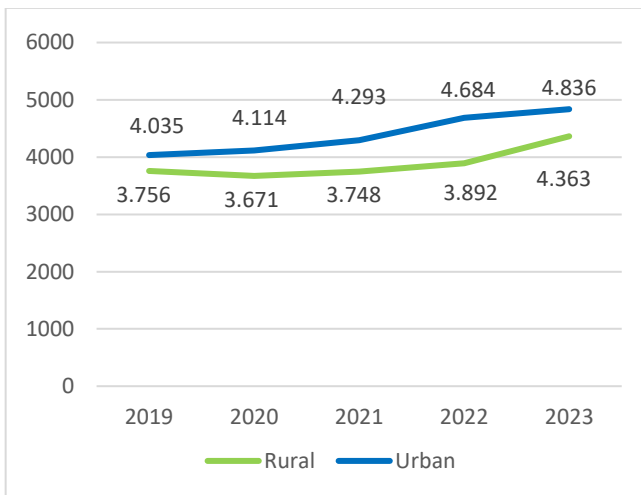
Bolnavi aflați în evidența cabinetelor de medicină de familie din județul Neamț cu boală pulmonară obstructivă cronică, pe medii de rezidență, 2019-2023 (Direcția de Sănătate Publică a Județului Neamț - Compartiment Statistică și Informatică în Sănătate Publică, 2024)



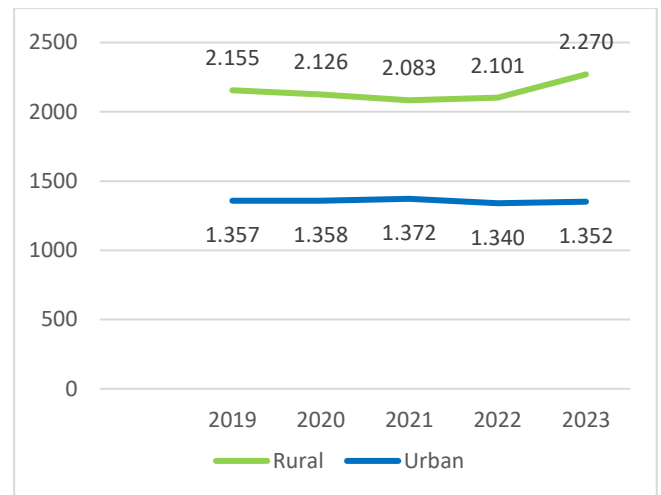
Bolnavi aflați în evidența cabinetelor de medicină de familie din județul Neamț cu ciroza și alte hepatite cronice, pe medii de rezidență, 2019-2023 (Direcția de Sănătate Publică a Județului Neamț - Compartiment Statistică și Informatică în Sănătate Publică, 2024)



Bolnavi aflați în evidența cabinetelor de medicină de familie din județul Neamț cu boală ulceroasă, pe medii de rezidență, 2019-2023 (Direcția de Sănătate Publică a Județului Neamț - Compartiment Statistică și Informatică în Sănătate Publică, 2024)



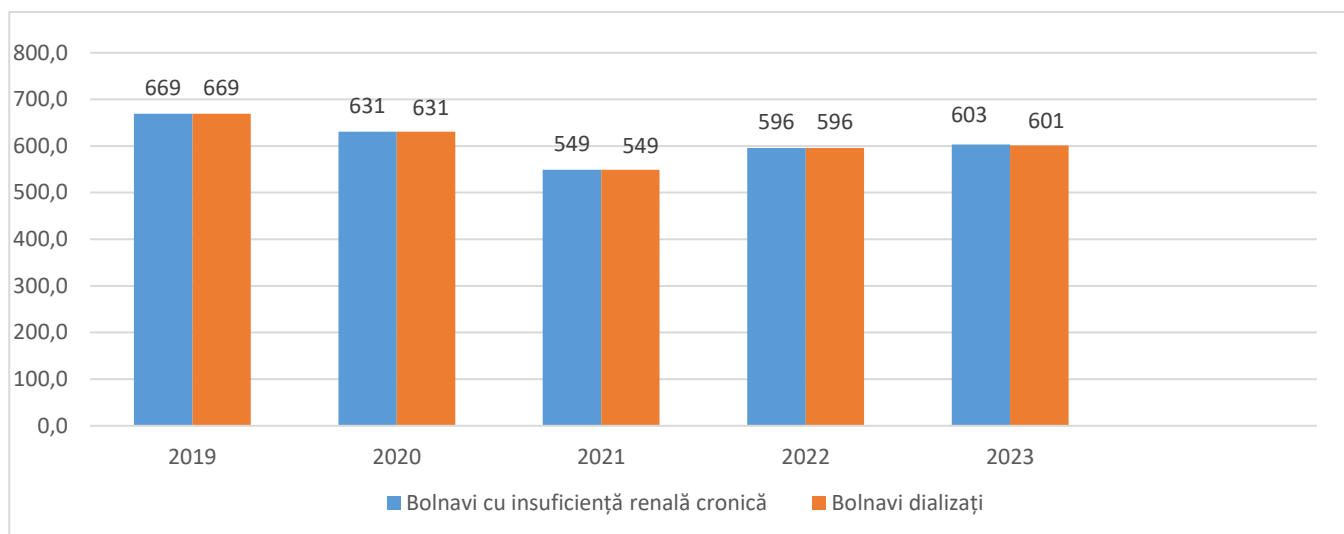
Bolnavi aflați în evidența cabinetelor de medicină de familie din județul Neamț cu boli cerebro - vasculare, pe medii de rezidență, 2019-2023 (Direcția de Sănătate Publică a Județului Neamț - Compartiment Statistică și Informatică în Sănătate Publică, 2024)



Bolnavi aflați în evidența cabinetelor de medicină de familie din județul Neamț cu epilepsie, pe medii de rezidență, 2019-2023 (Direcția de Sănătate Publică a Județului Neamț - Compartiment Statistică și Informatică în Sănătate Publică, 2024)

Insuficiența renală cronică

În cursul anului 2023 au fost în evidență 603 de bolnavi cu insuficiență renală cronică din care 601 au efectuat hemodializă și 2 dializă peritoneală. Au fost efectuate 48.489 ședințe de hemodializă și 2.920 ședințe de dializă peritoneală.



Hemodializa, județul Neamț, 2019-2023 (Direcția de Sănătate Publică a Județului Neamț - Compartiment Statistică și Informatică în Sănătate Publică, 2024)

Diabet zaharat

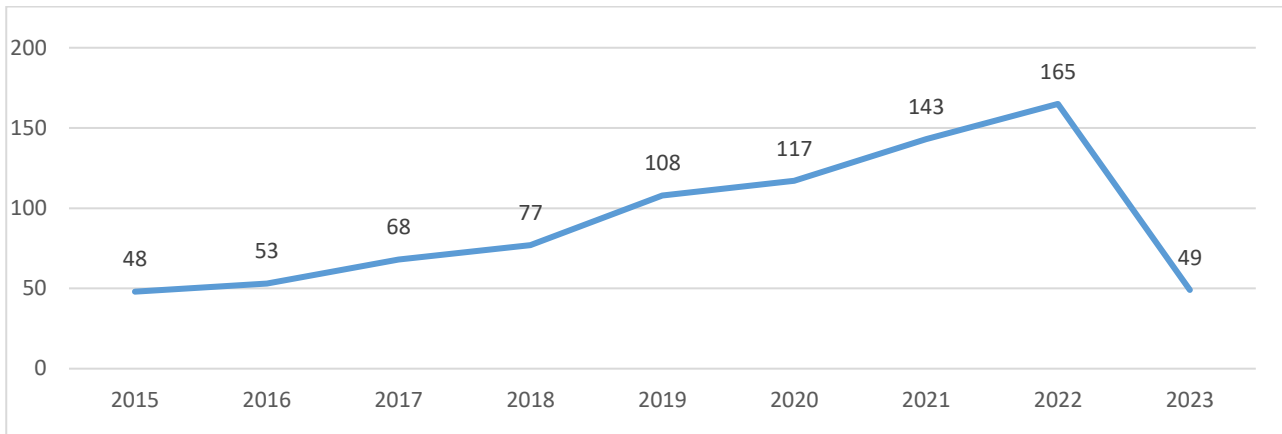
Diabetul zaharat reprezintă un sindrom caracterizat prin hiperglicemie cronică datorată scăderii secreției de insulină sau tulburării acțiunii acesteia. Se consideră că o persoană are diabet zaharat atunci când glicemia măsurată dimineața înainte de masă are o valoare mai mare de 110 mg % sau peste 140 mg % în orice moment al zilei.

Bolnavii cu diabet zaharat rămași în evidență în cabinetele de nutriție 2019 - 2023

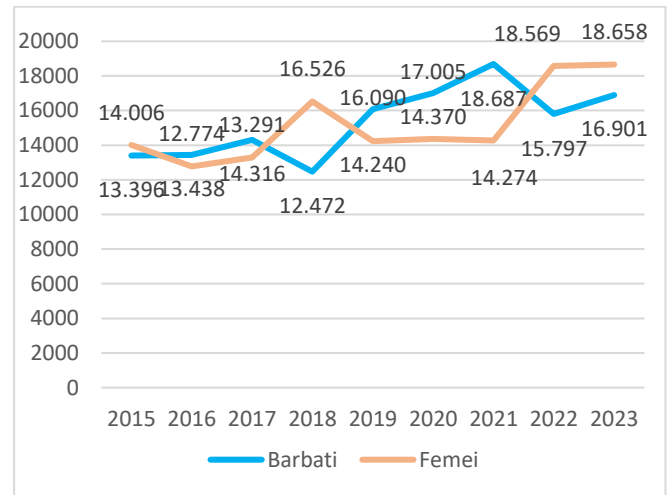
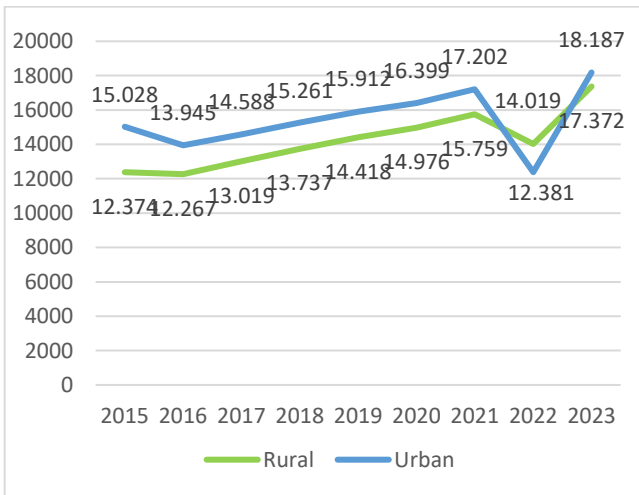
În 2023 s-au înregistrat 35.559 de cazuri de diabet zaharat în creștere față de 26.400 în anul 2022.

Tabel 8 Bolnavi diabet zaharat, pe medii de rezidență, județul Neamț, 2019-2023

	2019	2020	2021	2022	2023
Urban	15.192	16.399	17.202	12.381	17.372
Rural	14.418	14.976	15.759	14.019	18.187
Total	30.330	31.375	32.961	26.400	35.559

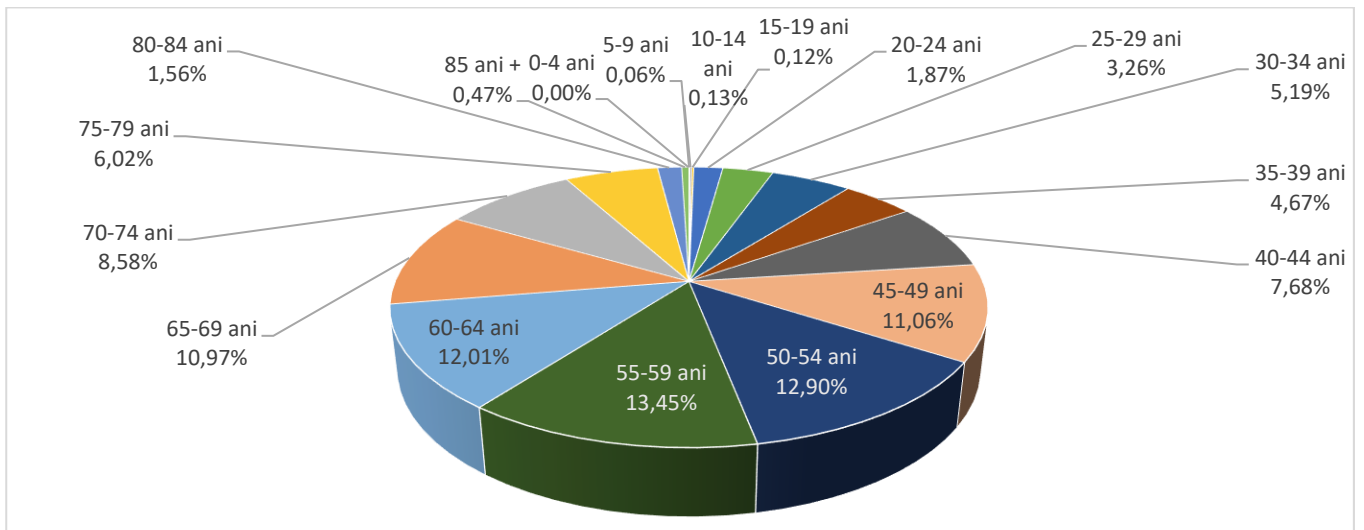


Copii 0-14 ani cu diabet zaharat- rămași în evidență - toate formele clinice (în cabinetul de nutriție), județul Neamț 2019-2023

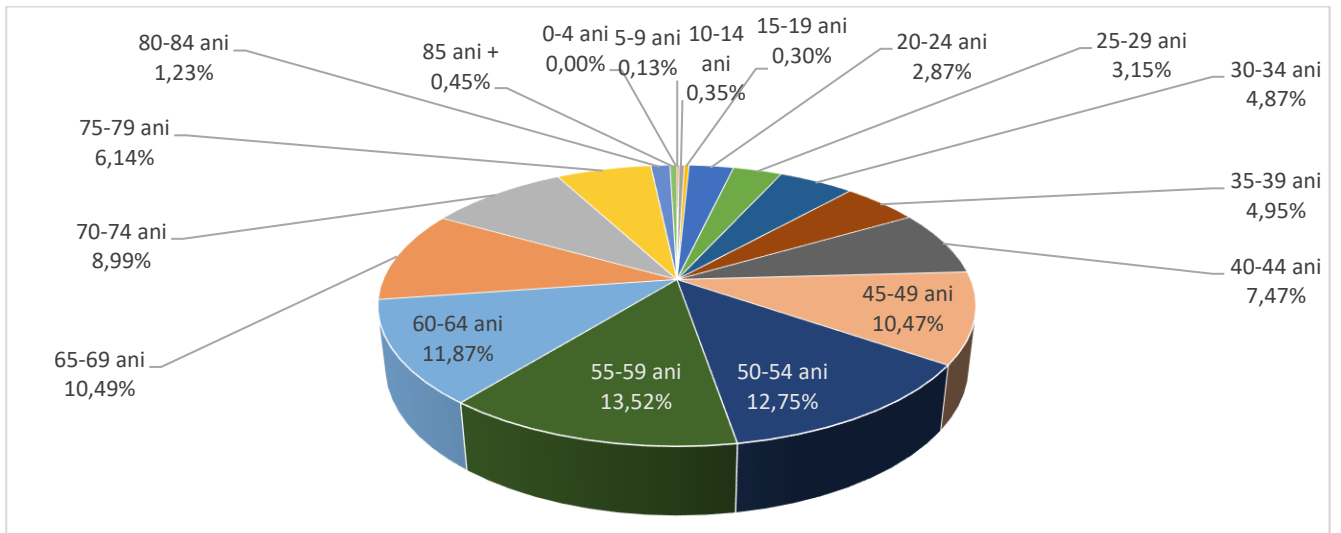


Bolnavi cu diabet zaharat- rămași în evidență - toate formele clinice (în cabinetul de nutriție), județul Neamț, pe medii de rezidență, 2019-2023

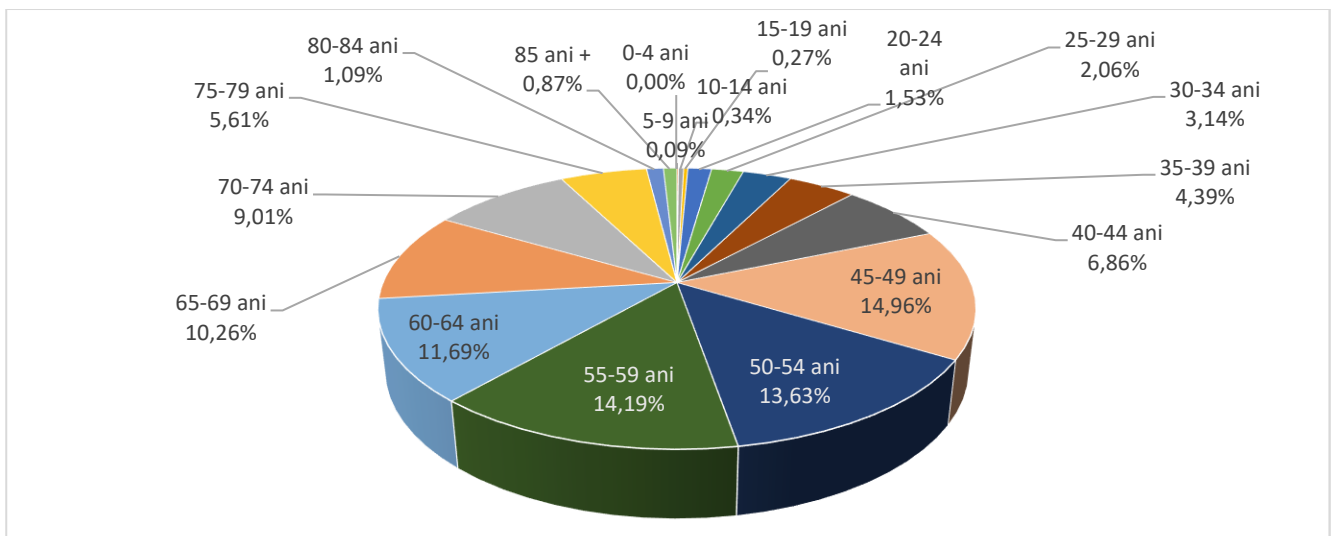
Bolnavi cu diabet zaharat- rămași în evidență - toate formele clinice (în cabinetul de nutriție), județul Neamț, pe sexe, 2019-2023



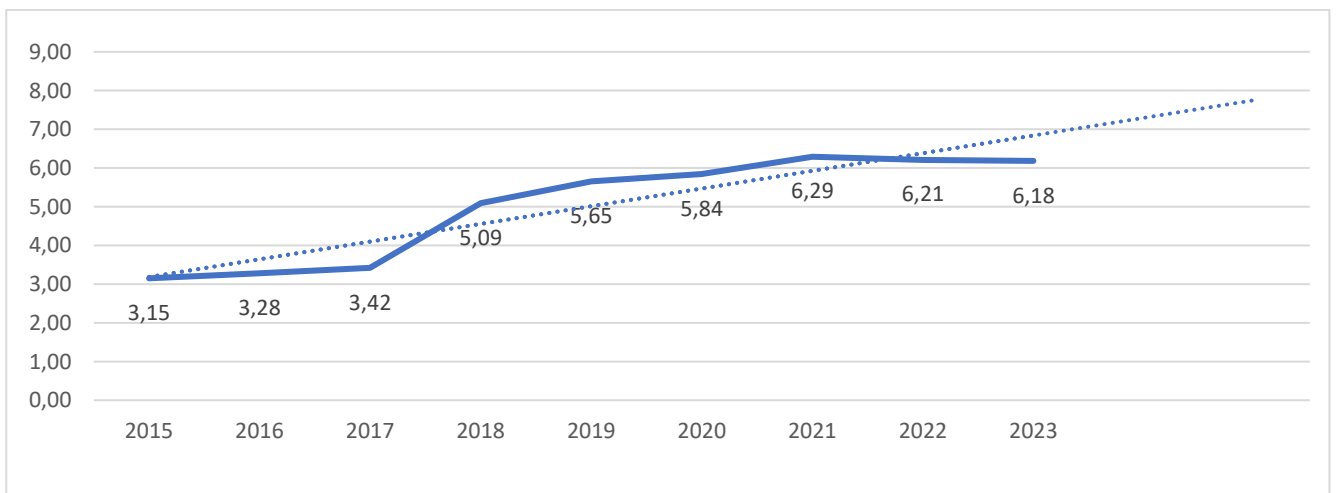
Bolnavi cu diabet zaharat- rămași în evidență - toate formele clinice (în cabinetul de nutriție), județul Neamț, pe grupe de vârstă, 2023 (Direcția de Sănătate Publică a Județului Neamț - Compartiment Statistică și Informatică în Sănătate Publică, 2024)



Bolnavi cu diabet zaharat- rămași în evidență - toate formele clinice (în cabinetul de nutriție), județul Neamț, pe grupe de vârstă, 2022
 (Direcția de Sănătate Publică Neamț - Compartiment Statistică și Informatică în Sănătate Publică, 2024)



Bolnavi cu diabet zaharat- rămași în evidență - toate formele clinice (în cabinetul de nutriție), județul Neamț, pe grupe de vârstă, 2021
 (Direcția de Sănătate Publică Neamț - Compartiment Statistică și Informatică în Sănătate Publică, 2024)



Indici de prevalență ai diabetului zaharat (bolnavi aflați în evidența cabinetelor de medicină de familie), județul Neamț, 2019-2023
 (Direcția de Sănătate Publică a Județului Neamț - Compartiment Statistică și Informatică în Sănătate Publică, 2024)

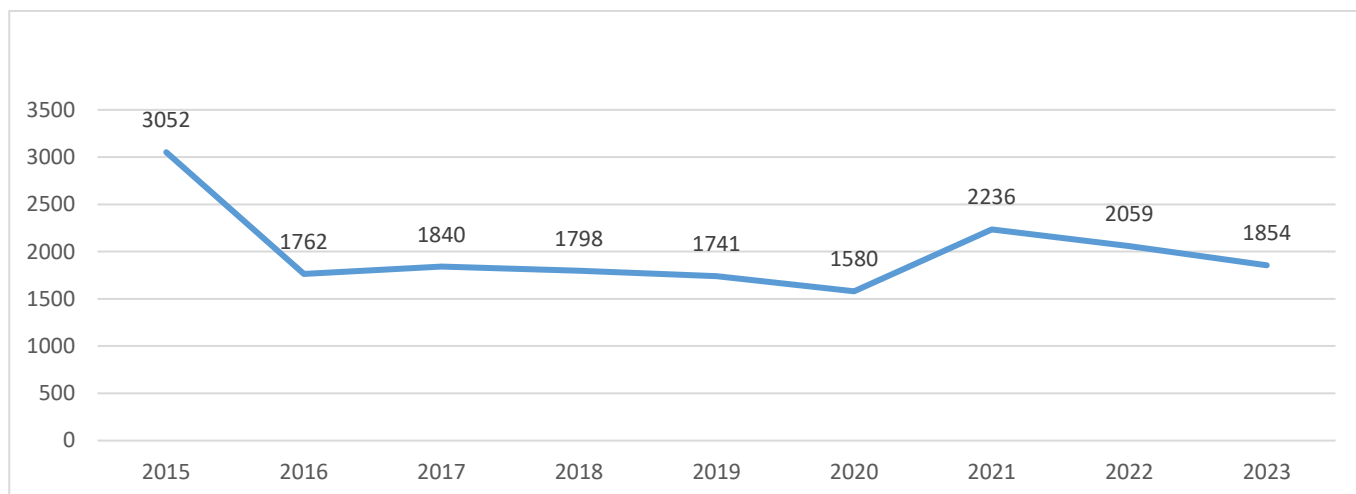
Complicații cronice ale diabetului zaharat în cabinetele de nutriție 2019 - 2023

Diabetul zaharat are numeroase complicații cronice. Cele mai comune complicații sunt retinopatia diabetică, polineuropatia, HTA, infarctul miocardic, nefropatiile, arteriopatiile, accidentele vasculare, complicații întâlnite la o mare parte din bolnavi.

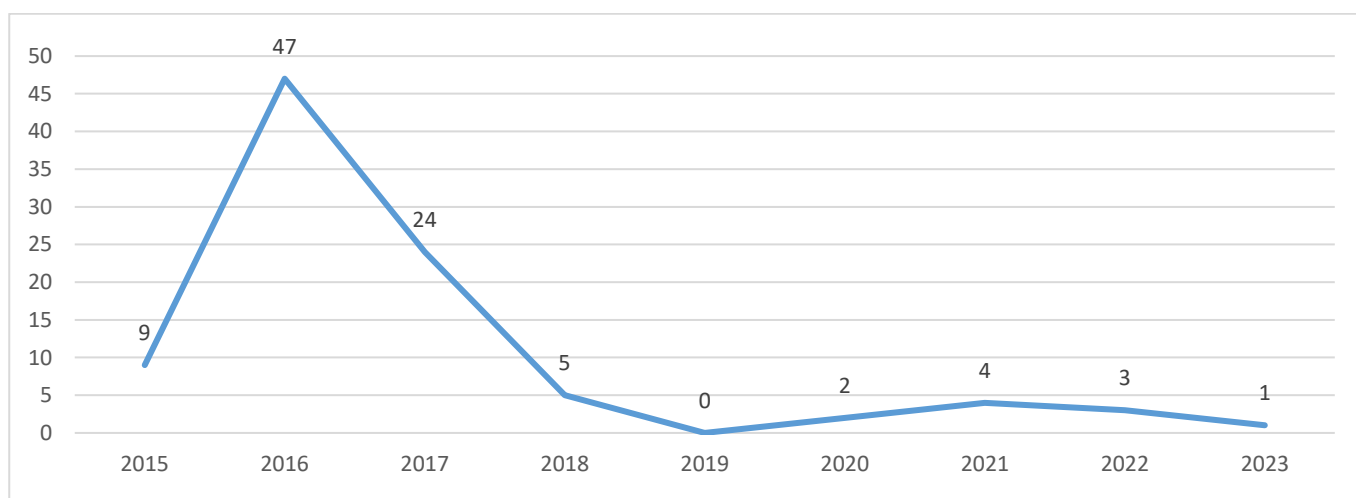
Tabel 9 Complicații cronice ale diabetului zaharat- în cabinetele de nutriție, județul Neamț, 2019- 2023 (Direcția de Sănătate Publică a Județului Neamț - Compartiment Statistică și Informatică în Sănătate Publică, 2024)

	2019	2020	2021	2022	2023
retinopatii	5.822	7.404	8.333	9.682	10.919
nefropatii	2.054	2.229	2.523	2.844	3.545
infarct miocardic	1.686	1.013	1.126	1.528	1.779
arteriopatie obliterantă	4.914	3.740	4.676	6.119	6.599
accident vascular și polineuropatie	4.233	8.636	9.093	10.366	10.448
alte complicații	1.661	2.244	3.559	4.374	4.652

Bolnavii cu diabet zaharat - cazuri noi - în evidența cabinetelor de nutriție 2019 - 2023

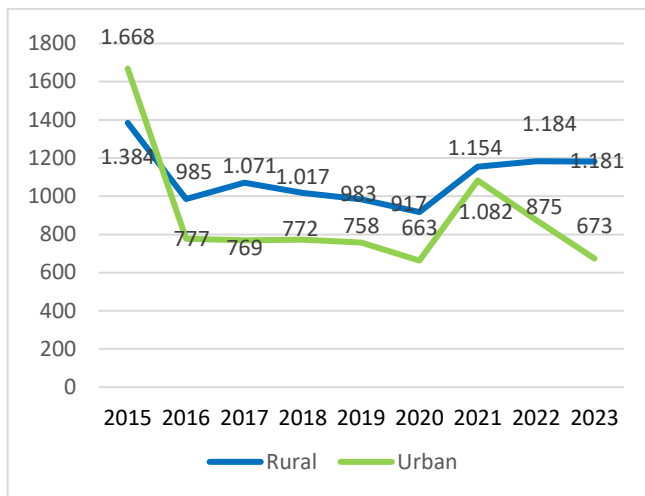


Cazuri noi de diabet zaharat, în evidență - toate formele clinice (în cabinetul de nutriție), județul Neamț (Direcția de Sănătate Publică a Județului Neamț - Compartiment Statistică și Informatică în Sănătate Publică, 2024)

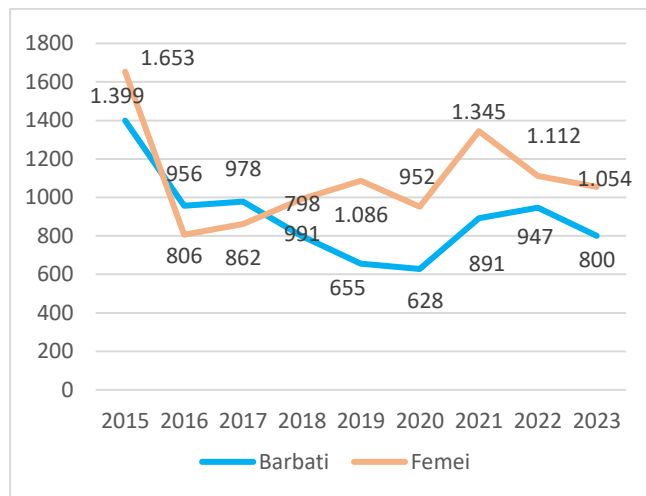


Cazuri noi de copii 0-14 ani cu diabet zaharat, în evidență - toate formele clinice (în cabinetul de nutriție), județul Neamț (Direcția de Sănătate Publică a Județului Neamț - Compartiment Statistică și Informatică în Sănătate Publică, 2024)

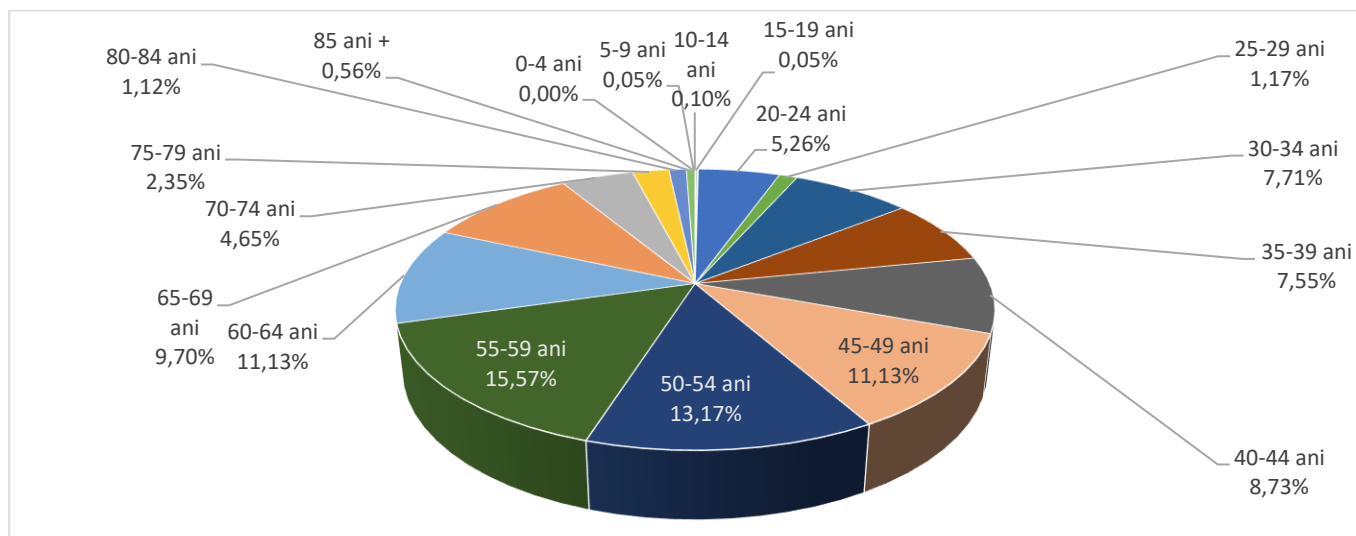
După o creștere în anii 2016 (47 cazuri), 2017 (24 cazuri) a cazurilor noi de diabet zaharat la copii cu vârsta cuprinsă între 0-14 ani, în ultimii 3 ani se constată o scădere a acestora 4 cazuri în 2021, 3 cazuri în 2022, 1 caz în 2023.



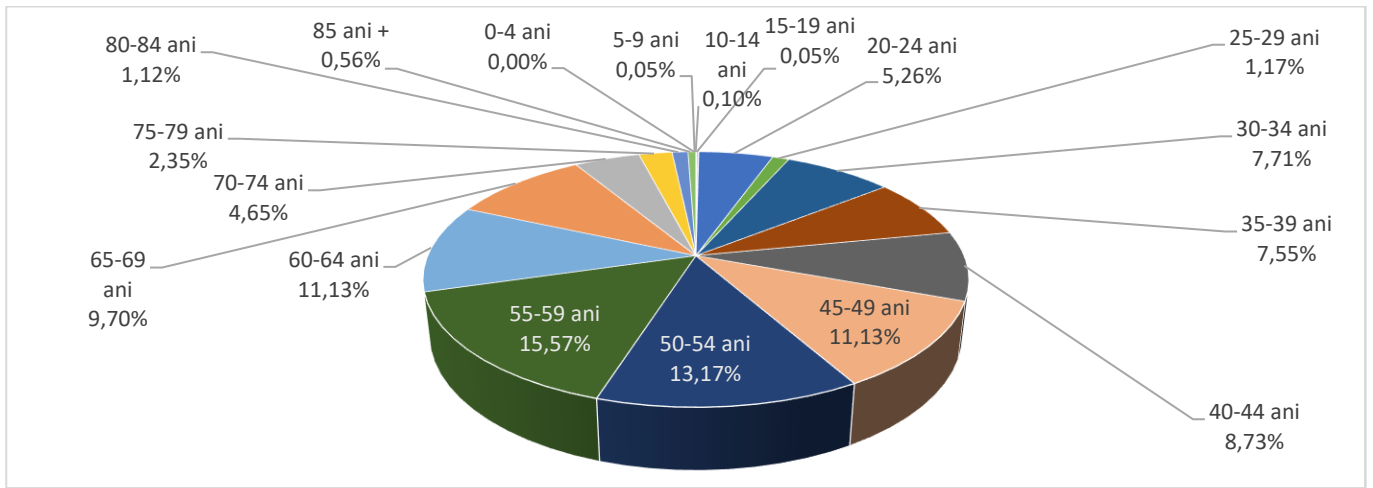
Bolnavi cu diabet zaharat - cazuri noi - toate formele clinice (în cabinetul de nutriție), județul Neamț, pe medii de rezidență, 2019-2023 (Direcția de Sănătate Publică a Județului Neamț - Compartiment Statistică și Informatică în Sănătate Publică, 2024)



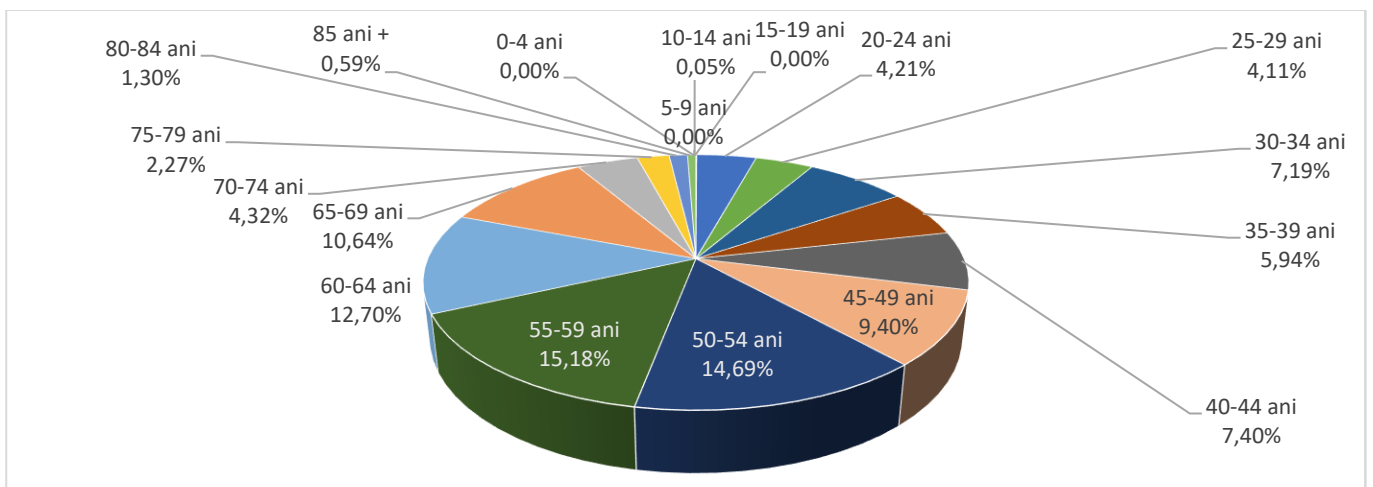
Bolnavi cu diabet zaharat - cazuri noi - toate formele clinice (în cabinetul de nutriție), județul Neamț, pe sexe, 2019-2023 (Direcția de Sănătate Publică a Județului Neamț - Compartiment Statistică și Informatică în Sănătate Publică, 2024)



Bolnavi cu diabet zaharat- cazuri noi - toate formele clinice (în cabinetul de nutriție), județul Neamț, pe grupe de vârstă, 2021 (Direcția de Sănătate Publică a Județului Neamț - Compartiment Statistică și Informatică în Sănătate Publică, 2024)



Bolnavi cu diabet zaharat - cazuri noi - toate formele clinice (în cabinetul de nutriție), județul Neamț, pe grupe de vârstă, 2022 (Direcția de Sănătate Publică a Județului Neamț - Compartiment Statistică și Informatică în Sănătate Publică, 2024)

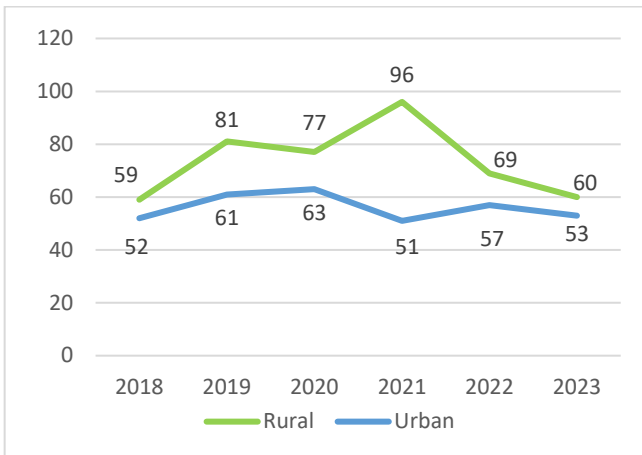


Bolnavi cu diabet zaharat - cazuri noi - toate formele clinice (în cabinetul de nutriție), județul Neamț, pe grupe de vârstă, 2023 (Direcția de Sănătate Publică a Județului Neamț - Compartiment Statistică și Informatică în Sănătate Publică, 2024)

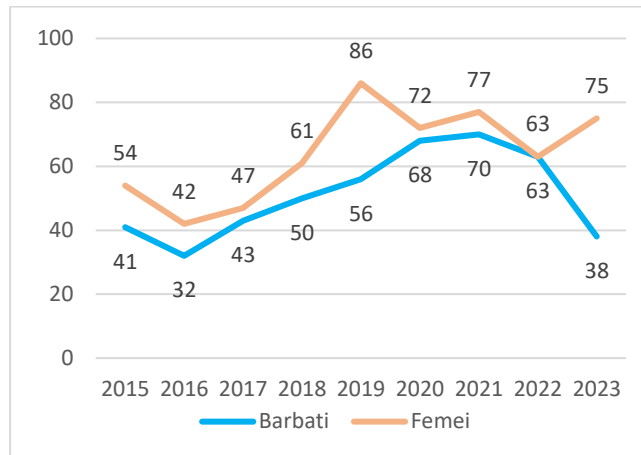
Decese prin diabet zaharat

Tabel 10 Decese prin diabet zaharat, județul Neamț, 2019-2023 (Direcția de Sănătate Publică a Județului Neamț - Compartiment Statistică și Informatică în Sănătate Publică, 2024)

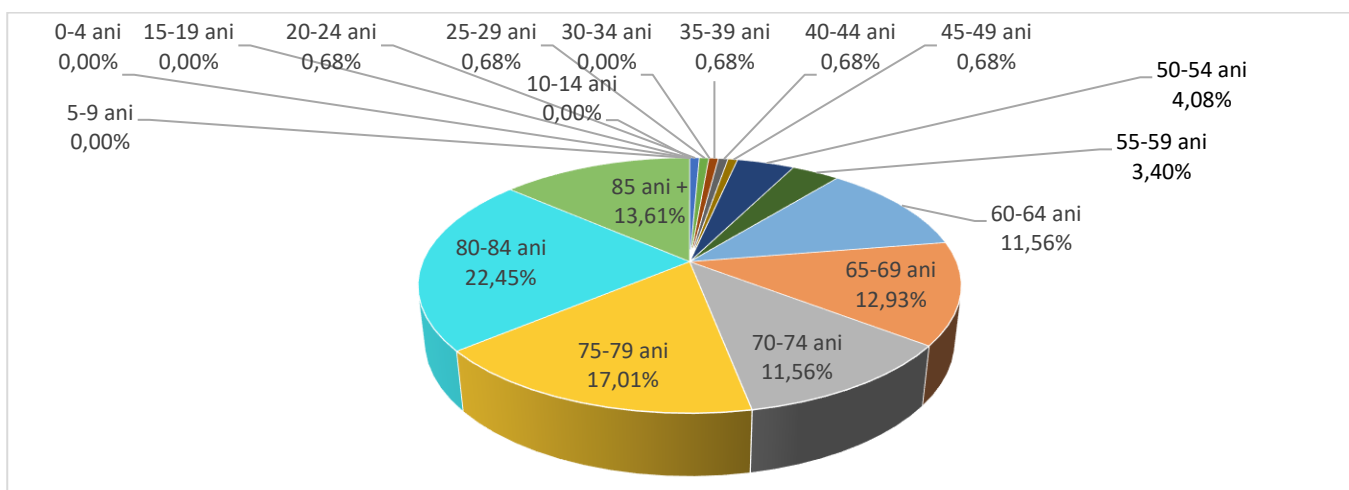
	2019	2020	2021	2022	2023
tip I	16	24	14	15	8
tip II	94	103	94	96	87
forma clinică fără precizare	32	13	39	15	18
Total	142	140	147	126	113



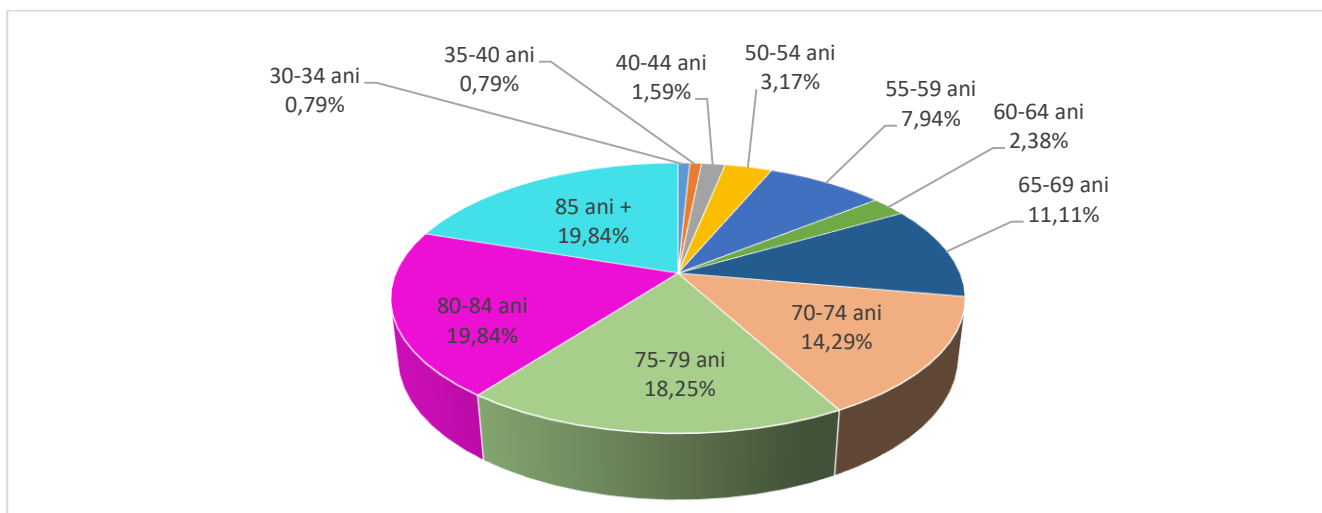
Decese prin diabet zaharat, județul Neamț, pe medii de rezidență, 2019-2022 (Direcția de Sănătate Publică a Județului Neamț - Compartiment Statistică și Informatică în Sănătate Publică, 2024)



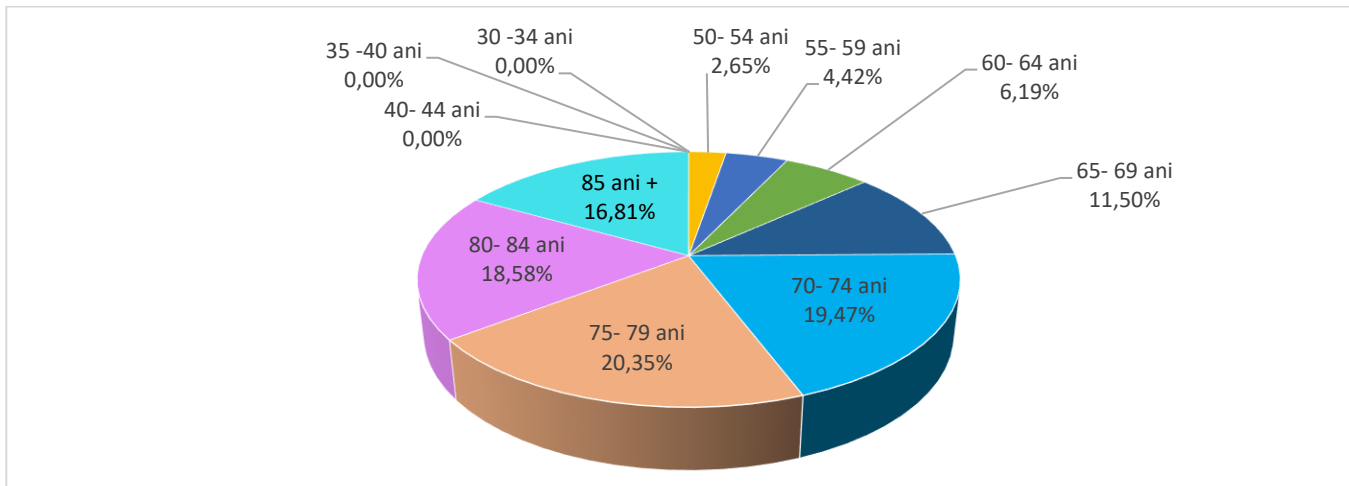
Decese prin diabet zaharat, județul Neamț, pe sexe, 2019-2023 (Direcția de Sănătate Publică a Județului Neamț - Compartiment Statistică și Informatică în Sănătate Publică, 2024)



Decese prin diabet zaharat, județul Neamț, pe grupe de vârstă, 2021 (Direcția de Sănătate Publică a Județului Neamț - Compartiment Statistică și Informatică în Sănătate Publică, 2024)

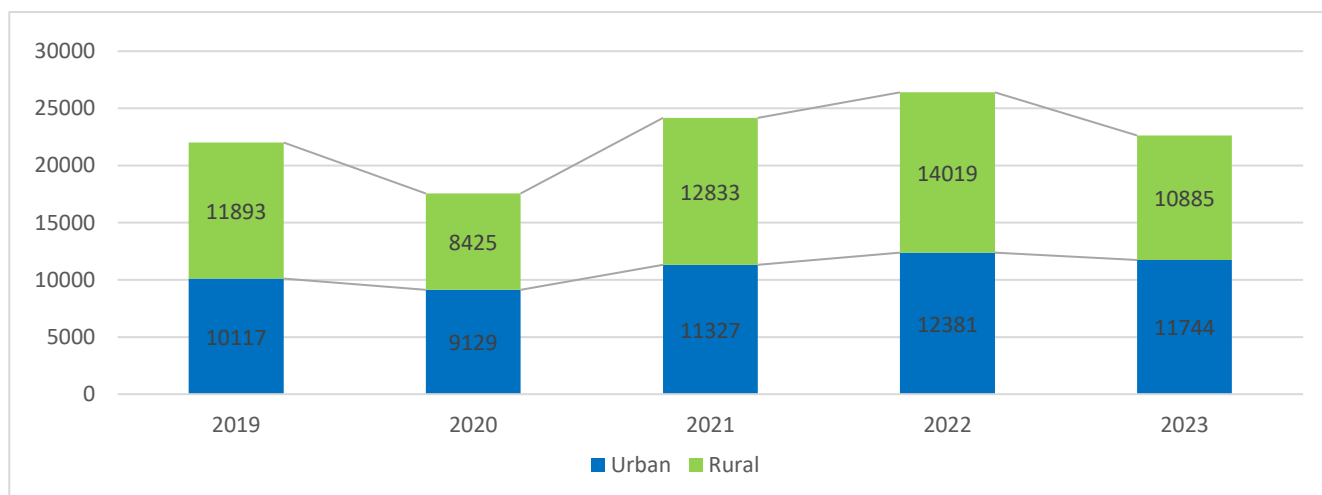


Decese prin diabet zaharat, județul Neamț, pe grupe de vârstă, 2022 (Direcția de Sănătate Publică a Județului Neamț - Compartiment Statistică și Informatică în Sănătate Publică, 2024)



Decese prin diabet zaharat, județul Neamț, pe grupe de vârstă, 2023 (Direcția de Sănătate Publică a Județului Neamț - Compartiment Statistică și Informatică în Sănătate Publică, 2024)

Consultații în cabinetul de nutriție, diabet și boli metabolice



Consultații în cabinetul de nutriție, diabet și boli metabolice, județul Neamț, pe medii de rezidență, 2019 - 2023 (Direcția de Sănătate Publică a Județului Neamț - Compartiment Statistică și Informatică în Sănătate Publică, 2024)

Cancer

Decese prin cancer

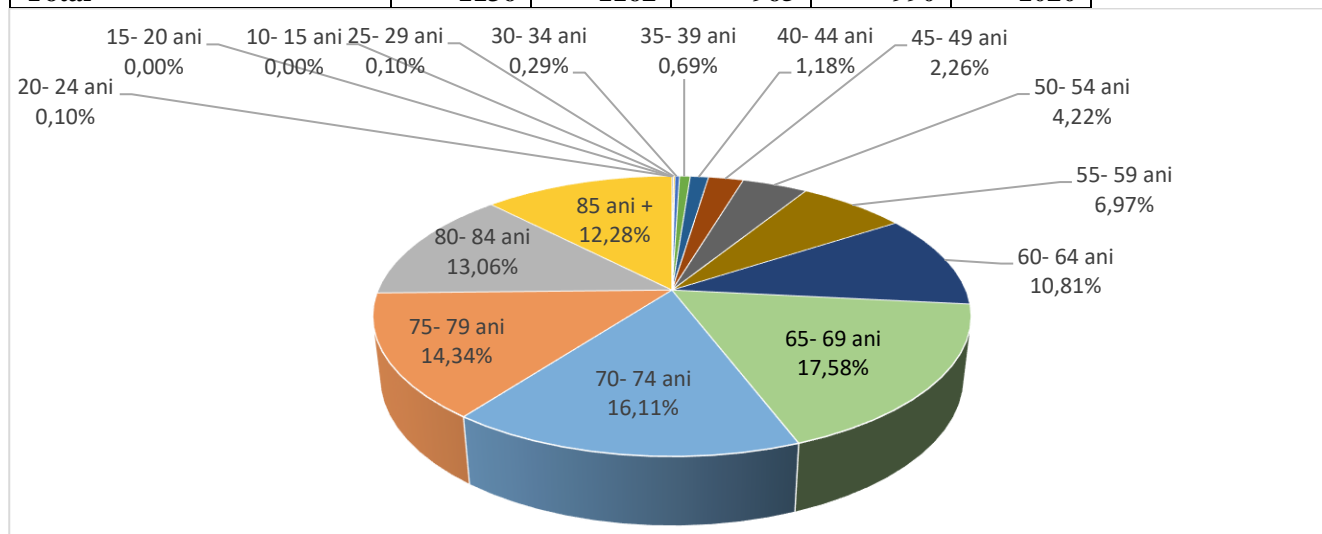
Principalele cauze de mortalitate prin cancer în România sunt cancerul bronhopulmonar, cancerul colorectal și cancerul de prostată în rândul bărbaților, respectiv cancerul de sân, cancerul pulmonar, cancerul colorectal și cancerul de col uterin în rândul femeilor.

În județul Neamț s-a înregistrat o ușoară creștere a mortalității pentru cancerul bronhopulmonar, pancreas și ficat.

S-au observat tendințe descrescătoare ale mortalității pentru cancerul de piele, cancerul de col uterin și de stomac.

Tabel 11 Decese prin cancer, județul Neamț, 2019-2023 (Direcția de Sănătate Publică a Județului Neamț - Compartiment Statistică și Informatică în Sănătate Publică, 2024)

Localizare	2019	2020	2021	2022	2023
Col uterin	35	20	33	26	19
Piele	30	20	17	25	17
Prostată	69	57	73	66	65
Sân (femei)	60	64	74	67	74
Stomac	92	87	70	80	70
Bronhopulmonar	209	205	151	166	186
Colorectal	146	173	117	145	137
Ficat	73	56	63	60	72
Pancreas	65	86	64	48	80
Vezica urinară	35	31	39	32	34
Alte localizări	141	363	264	275	266
Total	1136	1162	965	990	1020

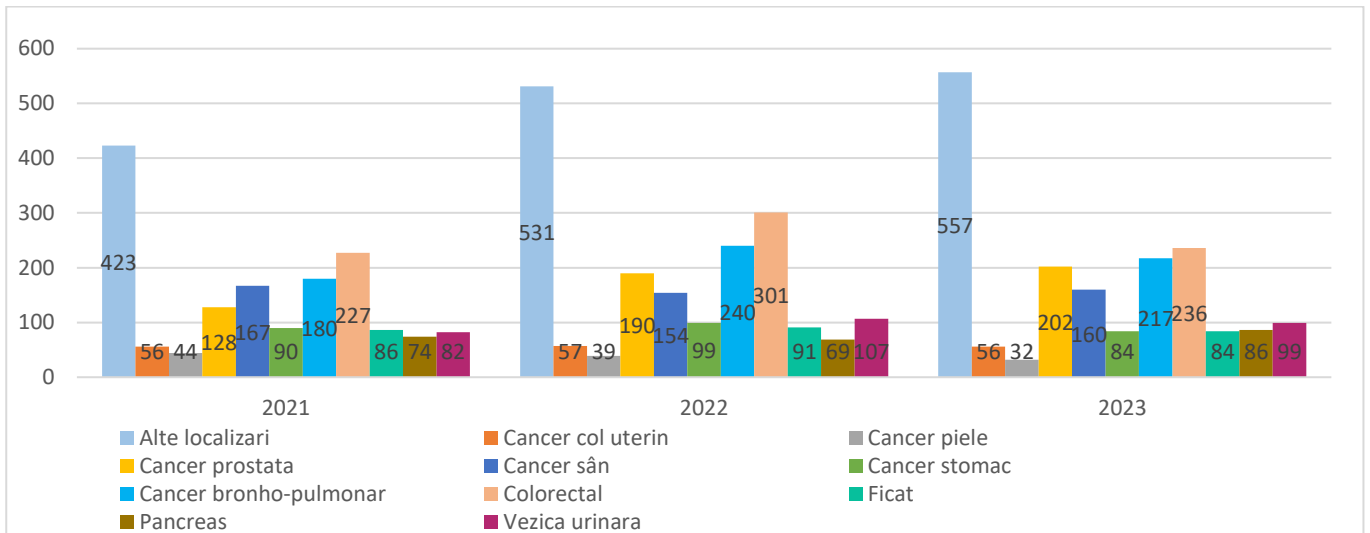


Decese prin cancer, județul Neamț, pe grupe de vârstă, 2023 (Direcția de Sănătate Publică a Județului Neamț - Compartiment Statistică și Informatică în Sănătate Publică, 2024)

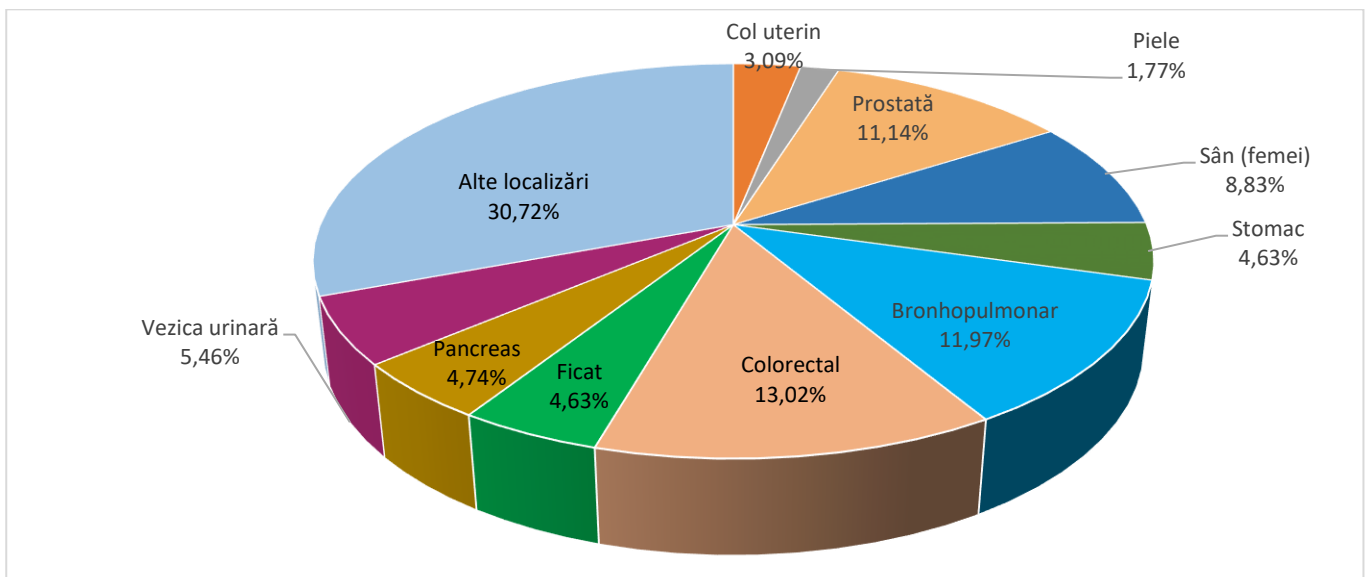
Incidența prin tumori maligne

Principalii factori de risc care au contribuit la povara globală a cancerului au fost factorii comportamentali (fumatul, consumul de alcool, supraponderalitatea și obezitatea) și factorii de mediu.

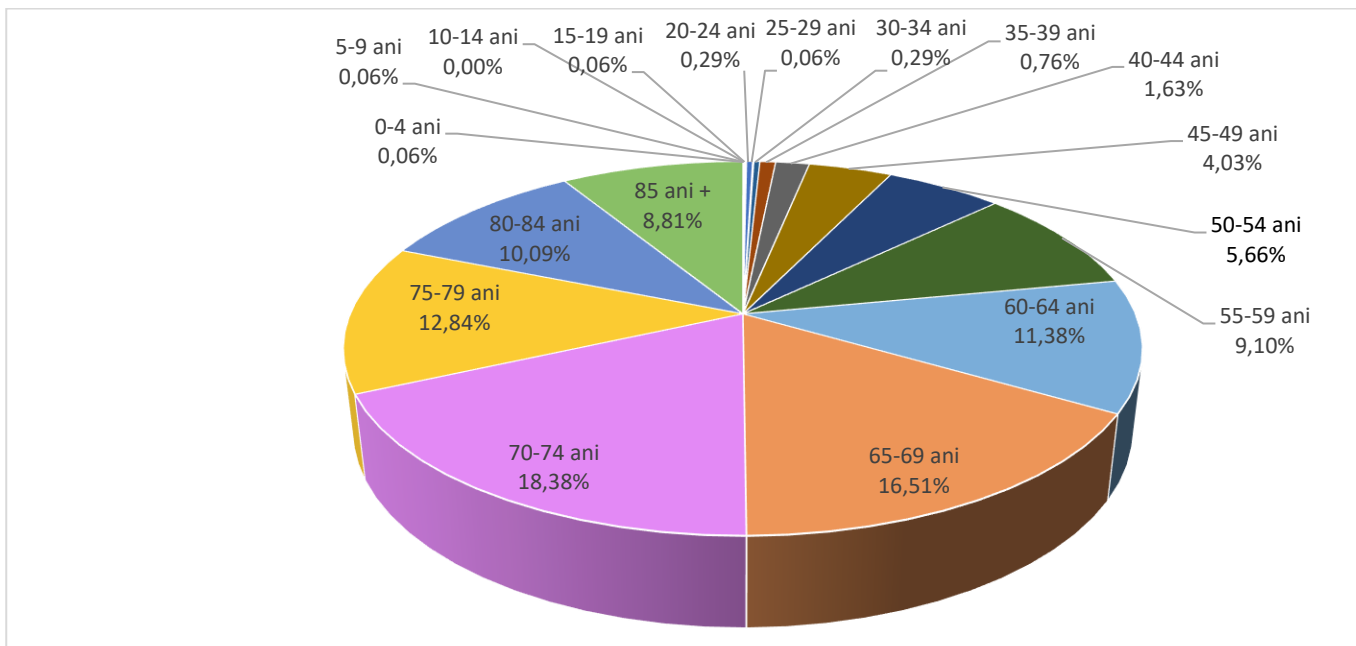
Tendința de creștere continuă a cazurilor noi de cancer impune o mai mare atenție acordată adoptării unui stil de viață sănătos și depistării precoce a acestei boli prin screening, acolo unde este posibil, pentru a determina o reducere a costurilor și a mortalității prin această boală.



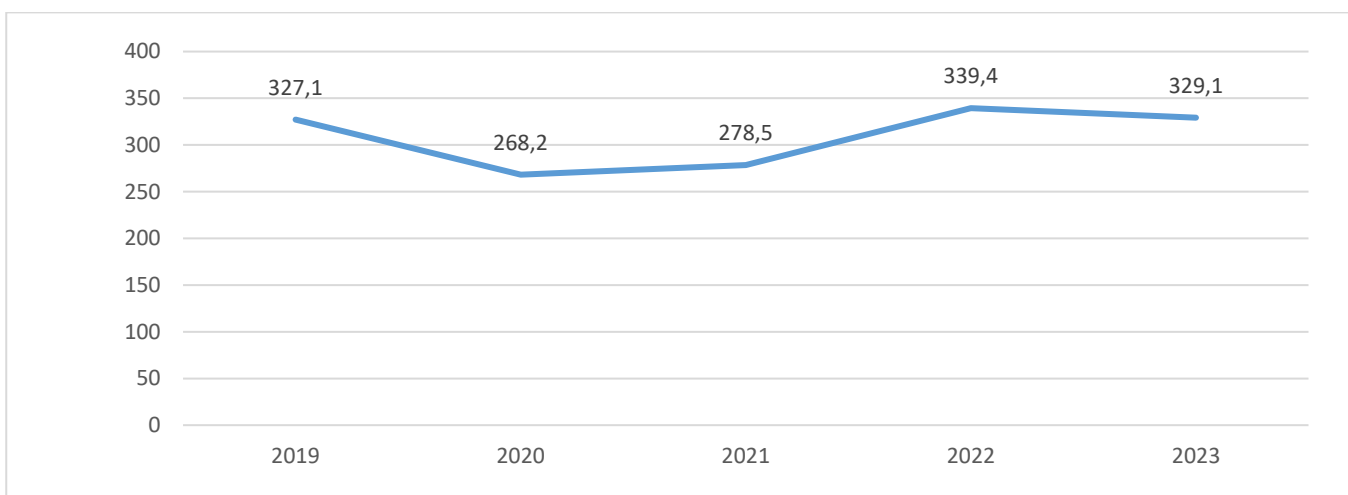
Cazuri noi de cancer luate în evidența cabinetului de oncologie, județul Neamț, după localizare, 2023 (Direcția de Sănătate Publică a Județului Neamț - Compartiment Statistică și Informatică în Sănătate Publică, 2024)



Cazuri noi de cancer luate în evidența cabinetului de oncologie, județul Neamț, după localizare, 2023

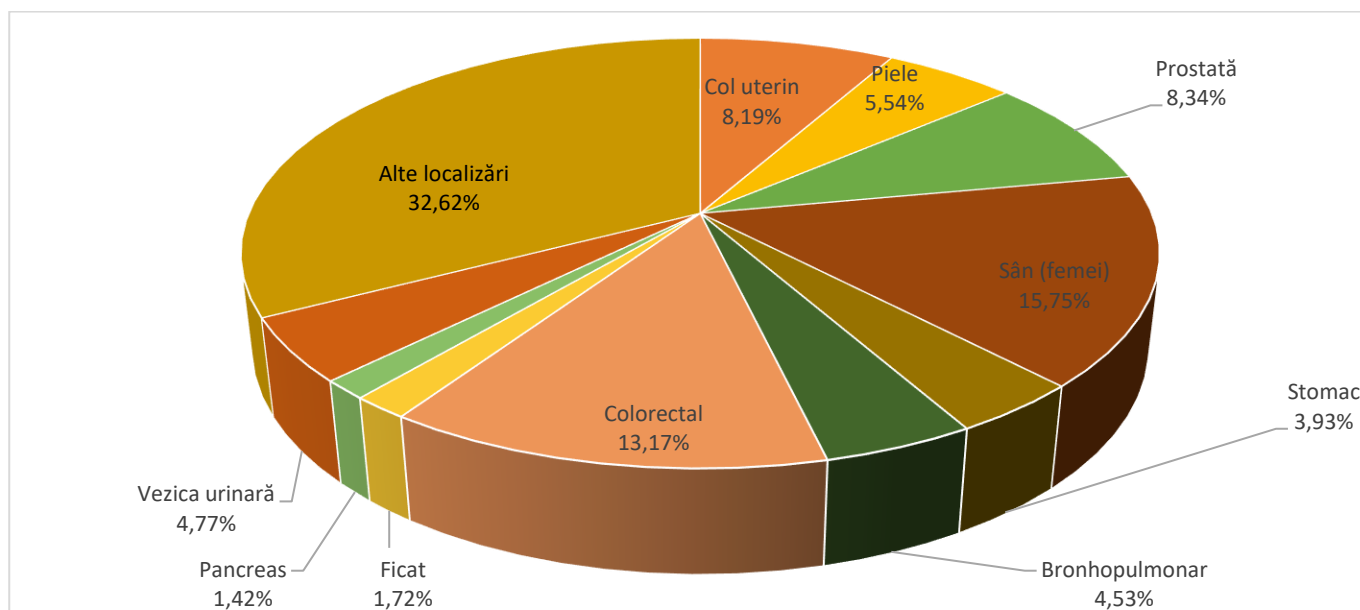


Cazuri noi de cancer, pe grupe de vârstă, județul Neamț, 2023 (Direcția de Sănătate Publică a Județului Neamț - Compartiment Statistică și Informatică în Sănătate Publică, 2024)



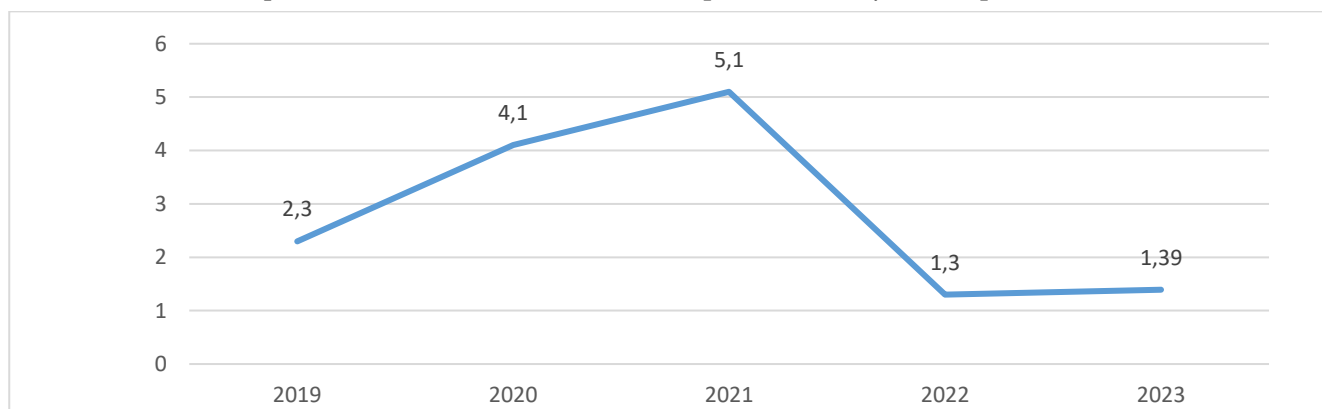
Incidența tumorilor maligne - cazuri noi la 100000 locuitori, județul Neamț, 2019-2023 (Direcția de Sănătate Publică a Județului Neamț - Compartiment Statistică și Informatică în Sănătate Publică, 2024)

Prevalența prin tumori maligne

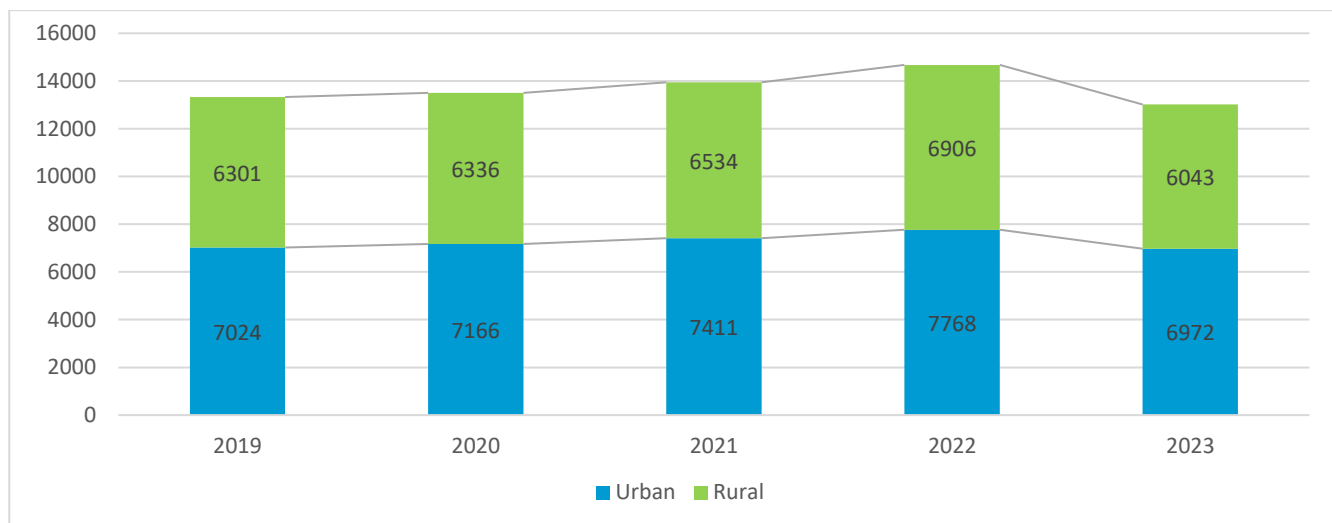


Bolnavi de cancer rămași în evidența cabinetului de oncologie, județul Neamț, după localizare, 2023 (Direcția de Sănătate Publică a Județului Neamț - Compartiment Statistică și Informatică în Sănătate Publică, 2024)

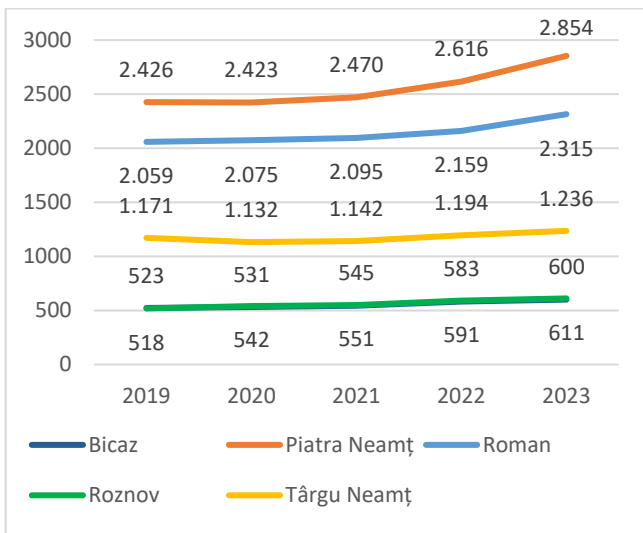
În funcție de localizare, pe primele 6 locuri, în ordine descrescătoare s-au situat: cancerul de sân (15,75%), colorectal (13,17%), prostată (8,34%), col uterin (8,19%), piele (5,54%) și bronhopulmonar (4,53%).



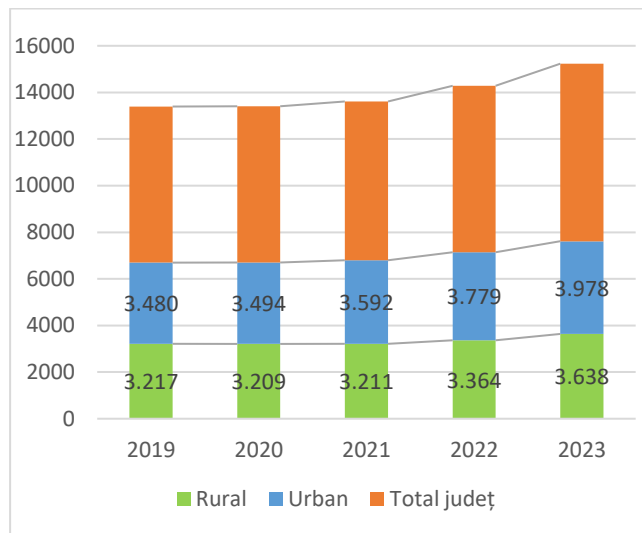
Indici de prevalență ai tumorilor maligne (bolnavi aflați în evidența cabinetelor de medicină de familie), la nivelul județului Neamț, 2019-2023 (Direcția de Sănătate Publică a Județului Neamț - Compartiment Statistică și Informatică în Sănătate Publică, 2024)



Bolnavi de cancer rămași în evidența cabinetului de oncologie, județul Neamț, pe medii de rezidență, 2019 - 2023 (Direcția de Sănătate Publică a Județului Neamț - Compartiment Statistică și Informatică în Sănătate Publică, 2024)

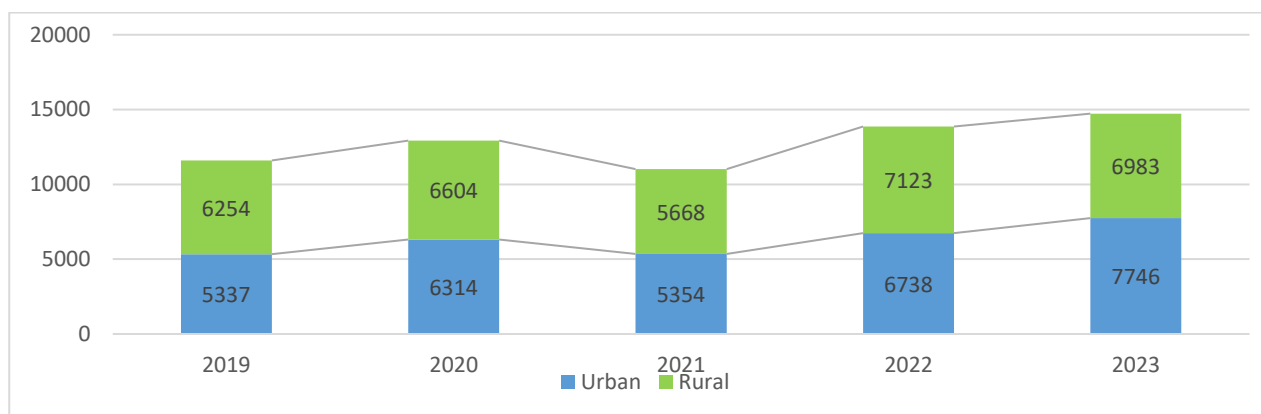


Bolnavi aflați în evidența cabinetelor de medicină de familie (cronici) din județul Neamț cu tumori maligne, pe regiuni, 2019-2023 (Direcția de Sănătate Publică a Județului Neamț - Compartiment Statistică și Informatică în Sănătate Publică, 2024)

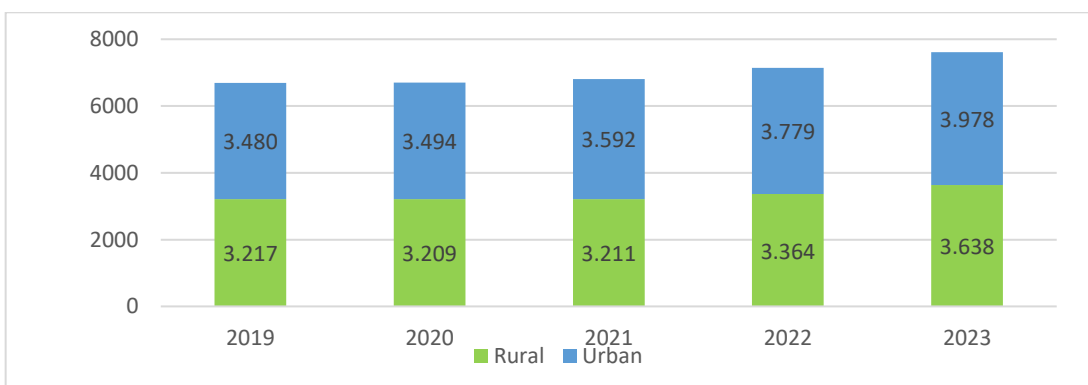


Bolnavi aflați în evidența cabinetelor de medicină de familie (cronici) din județul Neamț cu tumori maligne, pe medii de rezidență, 2019-2023 (Direcția de Sănătate Publică a Județului Neamț - Compartiment Statistică și Informatică în Sănătate Publică, 2024)

Servicii oncologice



Consultații în cabinetul de oncologie medicală, județul Neamț, pe medii de rezidență, 2019 - 2023 (Direcția de Sănătate Publică a Județului Neamț - Compartiment Statistică și Informatică în Sănătate Publică, 2024)



Bolnavi ieșiți din spital, cu tumori maligne, județul Neamț, pe medii de rezidență, 2019-2023 (Direcția de Sănătate Publică a Județului Neamț - Compartiment Statistică și Informatică în Sănătate Publică, 2024)

Boli infecțioase și parazitare

Tabel 12 **Boli infecțioase și parazitare, județul Neamț, 2019-2023** (Direcția de Sănătate Publică a Județului Neamț - Compartiment Statistică și Informatică în Sănătate Publică, 2023)

	2019			2020			2021			2022			2023		
	Total	Urban	Rural	Total	Urban	Rural	Total	Urban	Rural	Total	Urban	Rural	Total	Urban	Rural
Angină cu streptococi	173	57	116	105	84	21	28	0	28	572	371	201	376	261	115
Boală diareică acută	2443	987	1456	1171	377	794	703	197	506	1223	407	816	747	233	514
Botulism	1	0	1	1	0	1	2	1	1	0	0	0	0	0	0
Dizenterie bacilară	0	0	0	0	0	0	0	0	0	0	0	0	0	0	0
Encefalită virală	3	1	2	0	0	0	1	1	0	0	0	0	0	0	0
Gripă	185	74	111	117	37	50	0	0	0	4	1	3	372	182	190
Leptospiroză	0	0	0	1	0	1	1	0	1	2	1	1	5	1	4
Meningită cerebrospinală	2	0	2	0	0	0	0	0	0	5	4	1	13	9	4
Mononucleoză infecțioasă	6	1	5	1	1	0	3	3	0	0	0	0	0	0	0
Parotidită epidemică	2	0	2	0	0	0	0	0	0	1	1	0	14	8	6
Rubeolă	2	2	0	0	0	0	0	0	0	0	0	0	0	0	0
Rujeolă	469	219	250	117	69	48	0	0	0	0	0	0	0	0	0
Salmonelloze	42	24	18	9	7	2	16	10	6	73	49	24	81	53	28
Scabie	141	52	89	127	44	83	132	55	77	-	-	-	28	5	23
Scarlatină	71	32	39	25	15	10	0	0	0	17	6	11	186	108	78
Toxiinfecții alimentare	0	0	0	0	0	0	0	0	0	0	0	0	0	0	0
Varicelă	1493	835	658	482	284	198	338	179	159	685	290	395	1170	712	458

În perioada 2018-2023 nu au fost înregistrate, cazuri de holeră, febră tifoidă, febre paratifoide, poliomielită, epidemii hidrice.

Rujeola

În anul 2023, nu s-au înregistrat cazuri de rujeola.

Tabel 13 **Cazuri de rujeolă înregistrate în 2023, pe medii și grupe de vârstă.** (Direcția de Sănătate Publică a Județului Neamț - Compartiment Statistică și Informatică în Sănătate Publică, 2023)

Mediu	<1	1	2	3	4	5-9	10-14	15-19	20-24	25-34	35-44	45-54	55-64	65-74	75-84	85>	Total
Urban	-	-	-	-	-	-	-	-	-	-	-	-	-	-	-	-	0
Rural	-	-	-	-	-	-	-	-	-	-	-	-	-	-	-	-	0
Total	-	-	-	-	-	-	-	-	-	-	-	-	-	-	-	-	0

Rubeola

În anul 2023 nu s-au înregistrat cazuri de rubeola la sugar.

Tabel 14 Cazuri de rubeolă înregistrate în 2023, pe medii, sexe și grupe de vârstă. (Direcția de Sănătate Publică a Județului Neamț - Compartiment Statistică și Informatică în Sănătate Publică, 2023)

Mediu	<1	1	2	3	4	5-9	10-14	15-19	20-24	25-34	35-44	45-54	55-64	65-74	75-84	85>	Total
Urban	-	-	-	-	-	-	-	-	-	-	-	-	-	-	-	-	0
Masculin	-	-	-	-	-	-	-	-	-	-	-	-	-	-	-	-	-
Feminin	-	-	-	-	-	-	-	-	-	-	-	-	-	-	-	-	0
Rural	-	-	-	-	-	-	-	-	-	-	-	-	-	-	-	-	-
Masculin	-	-	-	-	-	-	-	-	-	-	-	-	-	-	-	-	-
Feminin	-	-	-	-	-	-	-	-	-	-	-	-	-	-	-	-	-
Total	0	-	-	-	-	-	-	-	-	-	-	-	-	-	-	-	0

Hepatita virală

În anul 2023 s-au înregistrat:

- 3 cazuri de Hepatită virală acută A,
- 4 cazuri de Hepatită virală acută B,
- 0 cazuri de Hepatită virală acută C,
- 0 cazuri de Hepatită virală cronică,
- 0 cazuri de Hepatită virală fără precizare.

Hepatita virală acută A

Tabel 15 Cazuri de hepatită virală A înregistrate în 2023, pe medii și grupe de vârstă. (Direcția de Sănătate Publică a Județului Neamț - Compartiment Statistică și Informatică în Sănătate Publică, 2023)

Mediu	<1	1	2	3	4	5-9	10-14	15-19	20-24	25-34	35-44	45-54	55-64	65-74	75-84	85>	Total
Urban	0	0	0	0	0	0	0	0	0	0	0	1	1	1	0	0	3
Rural	0	0	0	0	0	0	0	0	0	0	0	0	0	0	0	0	0
Total	0	0	0	0	0	0	0	0	0	0	0	1	1	1	0	0	3

Hepatita virală acută B

Tabel 16 Cazuri de hepatită virală acută B înregistrate în 2023, pe medii și grupe de vârstă. (Direcția de Sănătate Publică a Județului Neamț - Compartiment Statistică și Informatică în Sănătate Publică, 2023)

Mediu	<1	1	2	3	4	5-9	10-14	15-19	20-24	25-34	35-44	45-54	55-64	65-74	75-84	85>	Total
Urban	0	0	0	0	0	0	0	0	0	0	0	2	0	0	0	0	2
Rural	0	0	0	0	0	0	0	0	0	0	0	2	0	0	0	0	2
Total	0	0	0	0	0	0	0	0	0	0	0	4	0	0	0	0	4

Hepatita virală acută C

Tabel 17 Cazuri de hepatită virală acută C înregistrate în 2023, pe medii și grupe de vârstă. (Direcția de Sănătate Publică a Județului Neamț - Compartiment Statistică și Informatică în Sănătate Publică, 2023)

Mediu	<1	1	2	3	4	5-9	10-14	15-19	20-24	25-34	35-44	45-54	55-64	65-74	75-84	85>	Total
Urban	0	0	0	0	0	0	0	0	0	0	0	0	0	0	0	0	0
Rural	0	0	0	0	0	0	0	0	0	0	0	0	0	0	0	0	0
Total	0	0	0	0	0	0	0	0	0	0	0	0	0	0	0	0	0

Hepatita virală cronică

Tabel 18 Cazuri de hepatită virală cronică înregistrate în 2023, pe medii și grupe de vârstă. (Direcția de Sănătate Publică a Județului Neamț - Compartiment Statistică și Informatică în Sănătate Publică, 2023)

Mediu	<1	1	2	3	4	5-9	10-14	15-19	20-24	25-34	35-44	45-54	55-64	65-74	75-84	85>	Total
Urban	0	0	0	0	0	0	0	0	0	0	0	0	0	0	0	0	0
Rural	0	0	0	0	0	0	0	0	0	0	0	0	0	0	0	0	0
Total	0	0	0	0	0	0	0	0	0	0	0	0	0	0	0	0	0

Hepatita virală fără precizare (incluse HV cu markeri B/C care nu corespund definiției de caz)

Tabel 19 Cazuri de hepatită virală fără precizare înregistrate în 2023, pe medii și grupe de vârstă. (Direcția de Sănătate Publică a Județului Neamț - Compartiment Statistică și Informatică în Sănătate Publică, 2023)

Mediu	<1	1	2	3	4	5-9	10-14	5-19	20-24	25-34	35-44	45-54	55-64	65-74	75-84	85>	Total
Urban	0	0	0	0	0	0	0	0	0	0	0	0	0	0	0	0	0
Rural	0	0	0	0	0	0	0	0	0	0	0	0	0	0	0	0	0
Total	0	0	0	0	0	0	0	0	0	0	0	0	0	0	0	0	0

Boli Venerice

Sifilis recent (primar, secundar)

Tabel 20 Cazuri de sifilis recent înregistrate în 2023, pe medii, sexe și grupe de vârstă. (Direcția de Sănătate Publică a Județului Neamț - Compartiment Statistică și Informatică în Sănătate Publică, 2023)

Mediu	<1	1	2	3	4	5-9	10-14	15-19	20-24	25-34	35-44	45-54	55-64	65-74	75-84	85>	Total
Urban	0	0	0	0	0	0	0	1	2	2	2	1	0	1	0	0	9
Masculin	0	0	0	0	0	0	0	1	2	0	1	1	0	1	0	0	6
Feminin	0	0	0	0	0	0	0	0	0	2	1	0	0	0	0	0	3
Rural	0	0	0	0	0	0	0	1	0	3	3	0	0	0	0	0	7
Masculin	0	0	0	0	0	0	0	0	0	2	3	0	0	0	0	0	5
Feminin	0	0	0	0	0	0	0	1	0	1	0	0	0	0	0	0	2
Total	0	0	0	0	0	0	0	2	2	5	5	1	0	1	0	0	16

Sifilis tardiv

Tabel 21 Cazuri de sifilis tardiv înregistrate în 2023, pe medii, sexe și grupe de vârstă. (Direcția de Sănătate Publică a Județului Neamț - Compartiment Statistică și Informatică în Sănătate Publică, 2023)

Mediu	<1	1	2	3	4	5-9	10-14	15-19	20-24	25-34	35-44	45-54	55-64	65-74	75-84	85>	Total
Urban	0	0	0	0	0	0	0	0	0	0	0	1	1	1	0	0	3
Masculin	0	0	0	0	0	0	0	0	0	0	0	1	1	1	0	0	3
Feminin	0	0	0	0	0	0	0	0	0	0	0	0	0	0	0	0	0
Rural	0	0	0	0	0	0	0	0	1	0	1	1	0	0	0	0	3
Masculin	0	0	0	0	0	0	0	0	0	0	1	1	0	0	0	0	2
Feminin	0	0	0	0	0	0	0	0	1	0	0	0	0	0	0	0	1
Total	0	0	0	0	0	0	0	0	1	0	1	2	1	1	0	0	6

În anul 2023 s-au înregistrat 16 cazuri de sifilis recent (primar, secundar) și 6 cazuri de sifilis tardiv.

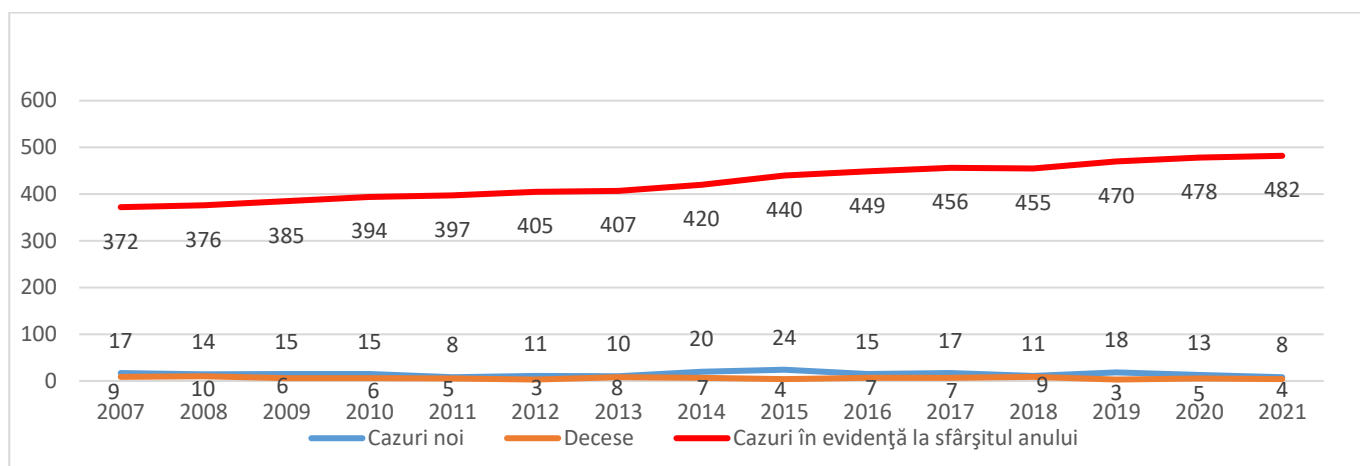
Infecții gonococice

Tabel 22 Cazuri de infecții gonococice înregistrate în 2023, pe medii, sexe și grupe de vârstă. (Direcția de Sănătate Publică a Județului Neamț - Compartiment Statistică și Informatică în Sănătate Publică, 2023)

Mediu	<1	1	2	3	4	5-9	10-14	15-19	20-24	25-34	35-44	45-54	55-64	65-74	75-84	85>	Total
Urban	0	0	0	0	0	0	0	0	0	1	0	0	0	0	0	0	1
Masculin	0	0	0	0	0	0	0	0	0	0	0	0	0	0	0	0	0
Feminin	0	0	0	0	0	0	0	0	0	1	0	0	0	0	0	0	1
Rural	0	0	0	0	0	0	0	0	0	0	0	0	0	0	0	0	0
Masculin	0	0	0	0	0	0	0	0	0	0	0	0	0	0	0	0	0
Feminin	0	0	0	0	0	0	0	0	0	0	0	0	0	0	0	0	0
Total	0	0	0	0	0	0	0	0	0	1	0	0	0	0	0	0	1

Infecția HIV/ SIDA

La finele anului 2023 se aflau în evidență un număr de 490 cazuri în viață; (2023 - 5 cazuri noi, 5 decese).



Infecția HIV/SIDA la nivelul județului Neamț, 2007-2023 (Direcția de Sănătate Publică a Județului Neamț - Compartiment Statistică și Informatică în Sănătate Publică, 2023)

Infecția HIV

Tabel 23 Cazuri de infecții HIV înregistrate în 2023, pe medii, sexe și grupe de vârstă. (Direcția de Sănătate Publică a Județului Neamț - Compartiment Statistică și Informatică în Sănătate Publică, 2023)

Mediu	<1	1	2	3	4	5-9	10-14	15-19	20-24	25-34	35-44	45-54	55-64	65-74	75-84	85>	Total
Urban	0	0	0	0	0	0	0	0	0	0	0	3	0	0	0	0	3
Masculin	0	0	0	0	0	0	0	0	0	0	0	3	0	0	0	0	3
Feminin	0	0	0	0	0	0	0	0	0	0	0	0	0	0	0	0	0
Rural	0	0	0	0	0	0	0	0	0	0	3	1	0	0	0	0	4
Masculin	0	0	0	0	0	0	0	0	0	0	1	1	0	0	0	0	2
Feminin	0	0	0	0	0	0	0	0	0	0	2	0	0	0	0	0	2
Total	0	0	0	0	0	0	0	0	0	0	3	4	0	0	0	0	7

Tuberculoza

Elemente definitorii

Tuberculoza este o boală cronică, infecto-contagioasă, cu prevalență mare în populație, cauzată de *Mycobacterium tuberculosis* (foarte rar de *Mycobacterium bovis*, *Mycobacterium africanum*), numit și bacilul Koch. Bacilul Koch este o mycobacterie foarte rezistentă la frig și căldură, dar care poate fi relativ ușor omorâtă de expunerea la soare (UV) și dezinsecția cu produși chimici speciali (cei mai simpli sunt cei clorurați).

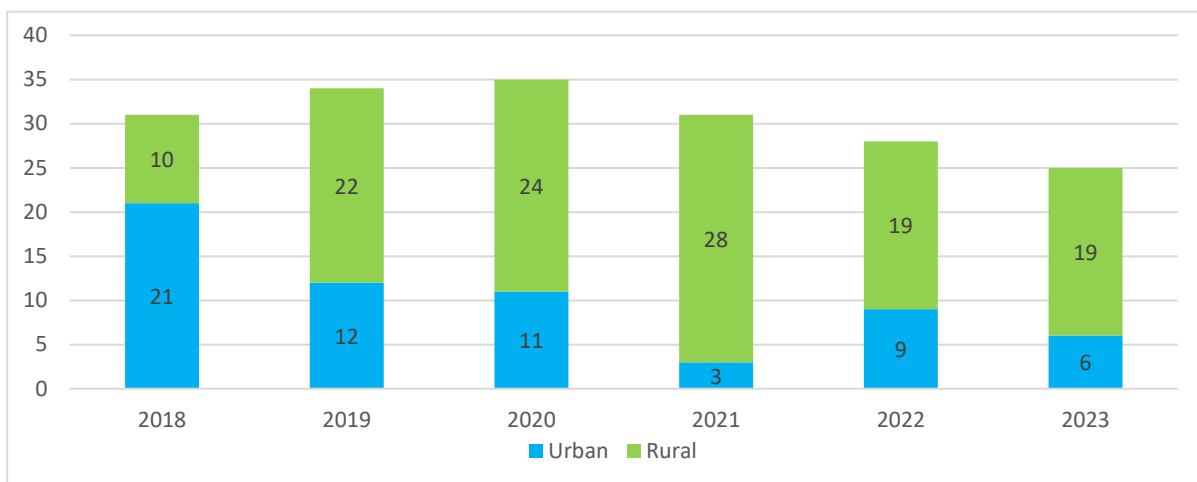
Vârstnicii sunt mai vulnerabili la tuberculoză datorită reactivării infecției latente, pe măsura slăbirii sistemului imunitar, odată cu înaintarea în vârstă. Tratamentul incomplet efectuat sau inadecvat este deosebit de periculos. Atunci când bolnavii nu iau medicamentele prescrise, nu respectă posologia sau întrerup tratamentul înainte de termen, ei pot să rămână infecțioși, iar bacteriile pot dezvolta o rezistență la medicamente. Persoanele pe care le pot infecta, vor purta la rândul lor o formă de tuberculoză chimiorezistentă.

Decese prin tuberculoză

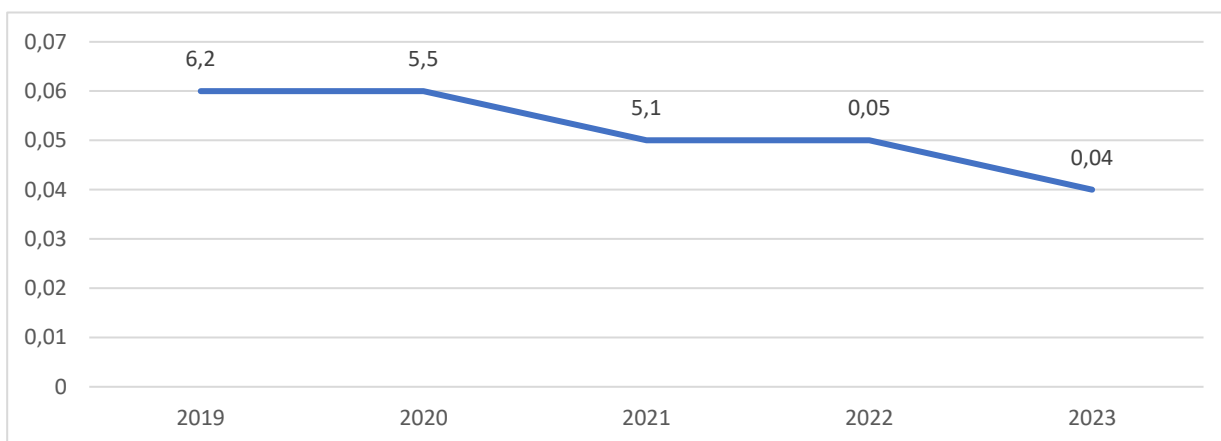
În anul 2023 au fost înregistrate 25 decese prin tuberculoză, față de 2022 când s-au înregistrat 28 decese prin tuberculoza.

În anul 2023, au fost înregistrate, în mediul rural, 19 decese prin tuberculoză, din care 4 femei și 15 bărbați, iar în mediul urban 6, din care 3 femei și 3 bărbați.

În anul 2023, din totalul de 25 de decese prin tuberculoză, 19 au fost înregistrate în mediul rural, restul de 6 au fost înregistrate în mediul urban.



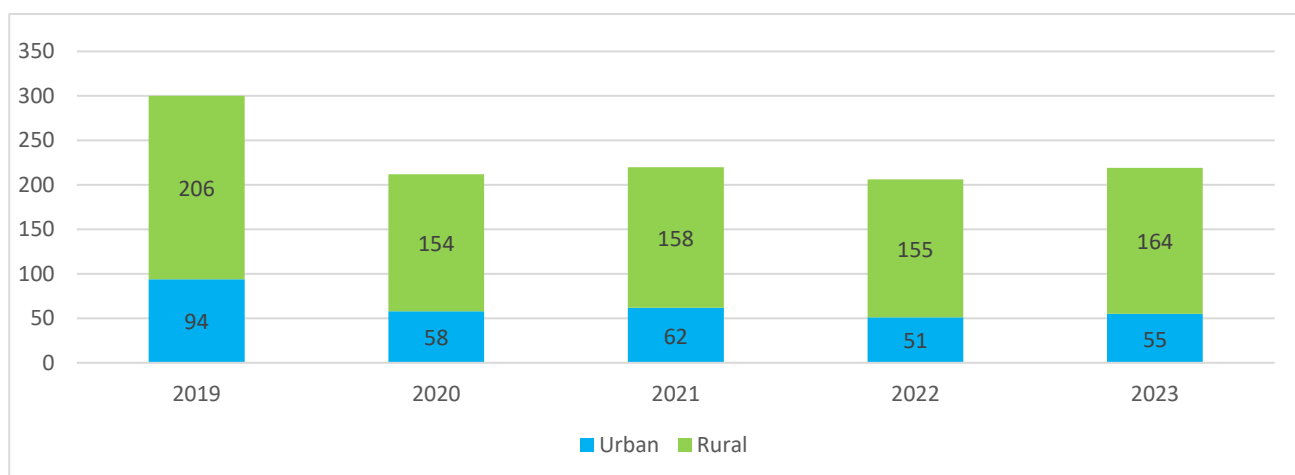
Decese prin tuberculoză, județul Neamț, pe medii de rezidență, 2018-2023 (Direcția de Sănătate Publică a Județului Neamț - Compartiment Statistică și Informatică în Sănătate Publică, 2024)



Decesele prin tuberculoză - mortalitatea (%_{000 loc.}), județul Neamț, 2019-2023 (Direcția de Sănătate Publică a Județului Neamț - Compartiment Statistică și Informatică în Sănătate Publică, 2024) **2019 – 0,062%₀₀₀, 2020-0,060%₀₀₀, 2021-0,055%₀₀₀, 2022-0,050%₀₀₀, 2023-0,045%₀₀₀**

Incidența prin tuberculoză

În anul 2023 au fost înregistrate 219 cazuri noi, din care 55 în mediul urban și 164 în mediul rural. Au fost înregistrate 11 cazuri la copiii 0-14 ani, din care 1 în mediul urban și 10 în mediul rural.



Cazuri noi de tuberculoză, județul Neamț, pe medii de rezidență, 2019-2023 (Direcția de Sănătate Publică a Județului Neamț - Compartiment Statistică și Informatică în Sănătate Publică, 2024)

4.1. Evidența bolnavilor tuberculoși. Incidența (bolnavi noi și recidive) 2023

Tabel 24

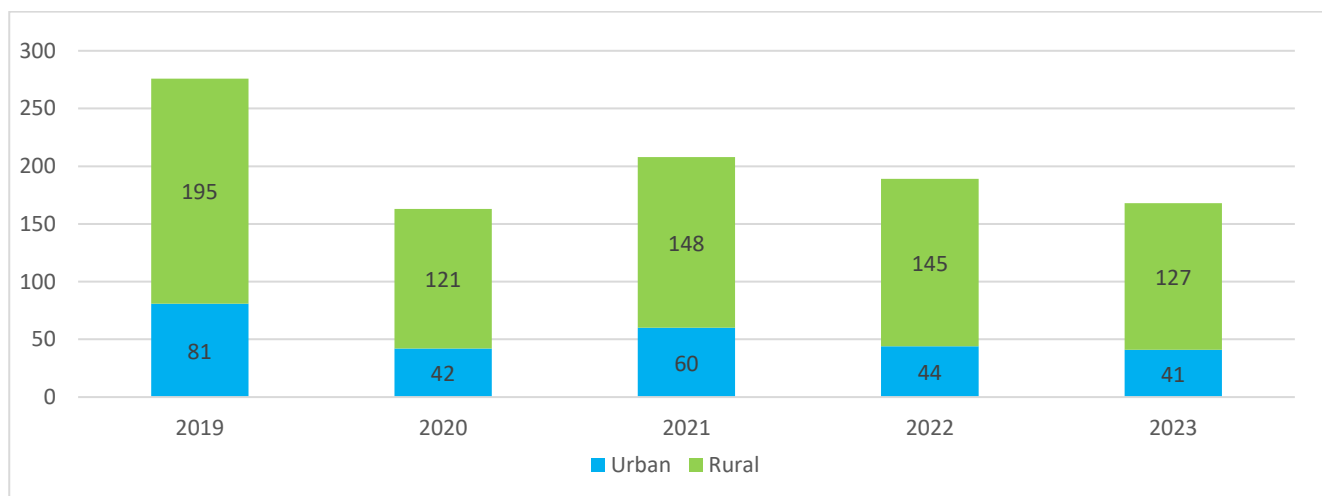
Domiciliul bolnavului	Bolnavi înregistrați în cursul anului:												
	Total bolnavi înregistrați (col.01=02+13)	Bolnavi noi											
		Total bolnavi noi (col.02=04+08)	din care: Copii 0-14 ani	Tbc aparat respirator					Tbc extrarespirator				
				Total	din care: tbc pulmonar				Total (col.08=09+...+12)	osteo-articular	gan-gli-onar	uro-geni-tal	alte locali-zări
					Total	Total	din care: cu bK+	d c: numai la culturi					
A	01	02	03	04	05	06	07	08	09	10	11	12	
Total	275	219	11	204	190	152	34	15	2	6	1	6	
Urban	68	55	1	50	46	39	10	5	2	1	-	2	
Rural	207	164	10	154	144	113	24	10	-	5	1	4	

- continuare -

Domiciliul bolnavului	Bolnavi înregistrați în cursul anului:											
	Bolnavi readmiși (recidive)											
	Total recidive (col.13=15+19)	din care: Copii 0-14 ani	Tbc aparat respirator					Tbc extrarespirator				
			Total	din care: tbc pulmonar				Total (c.19 = 20+...+23)	osteo-articular	gan-gli-onar	uro-geni-tal	alte locali-zări
				Total	din care: cu bK+		Total					
Total					d c: numai la culturi							
A	13	14	15	16	17	18	19	20	21	22	23	
Total	56	-	56	56	43	5	-	-	-	-	-	-
Urban	13	-	13	13	11	1	-	-	-	-	-	-
Rural	43	-	43	43	32	4	-	-	-	-	-	-

Prevalența prin tuberculoză

La 31 decembrie 2023 au rămas în evidență 168 de bolnavi din care 41 în mediul urban și 127 în mediul rural.



Bolnavi de tuberculoză rămași în evidență, județul Neamț, 2018-2023 (Direcția de Sănătate Publică a Județului Neamț - Compartiment Statistică și Informatică în Sănătate Publică, 2024)

4.2. Prevalența (bolnavi rămași în evidență la 31 decembrie 2023)

Tabel 25

Domiciliul bolnavului	Bolnavi rămași în evidență										
	Total (col.01= 03+07)	din care: Copii 0-14 ani	Tbc aparat respirator				Tbc extrarespirator				
			Total	din care: tbc pulmonar			Total (col.07= 08+ ... +11)	osteo- arti- cular	gan- gli- onar	uro- geni- -tal	alte locali- zări
		Total		din care: cu bK+							
		Total	Total	din care: numai la culturi							
A	01	02	03	04	05	06	07	08	09	10	11
Total	168	4	160	139	85	14	8	2	2	1	3
Urban	41	1	36	30	20	3	5	2	2	-	1
Rural	127	3	124	109	65	11	3	-	-	1	2

Activitatea sanitară antituberculoasă

4.3. Mișcarea anuală a baciliferilor

Tabel 26

Nr. bolnavilor cu BK + la sfârșitul anului precedent	Nr. bolnavilor deveniți pozitivi în cursul anului (inclusiv transferați)	Nr. bolnavilor negativi în cursul anului	Nr. bolnavilor plecați sau decedați în cursul anului	Nr. bolnavilor cu BK + la sfârșitul anului
01	02	03	04	05
29	182	158	38	15

4.4. Cazuri cu retratament cu tuberculoză pulmonară în anul 2023*)

Tabel 27

Rând	Specificare	Aflați la începutul anului	Intrați în cursul anului	Total bolnavi cronici (col 1+2)	din care: Evaluați										Neevaluați (col.3-4)	Rămași la 31 dec (col. 3-5-6-9-11-12)
					Total evaluați (col 5+...+12)	Vindecat sau cu tratament încheiat	Infirmați	Abandon, pierdut	Eșec	Mutați	Continuă tratament	Decese				
												Tbc	Alte boli			
A	B	01	02	03	04	05	06	07	08	09	10	11	12	13	14	
1	Cronici	2	1	3	1	0	0	0	0	0	0	1	0	2	2	
2	Reluați după abandon	3	3	6	3	3	0	0	0	0	0	0	0	3	3	
3	Reluați după eșec	3	3	6	3	3	0	0	0	0	0	0	0	3	3	
4	Recidive	35	47	69	40	32	0	0	0	1	0	7	0	29	29	

Notă: col (1+2) = col 3 = col (4+13)

*) se trece anul raportat

4.5. Evoluția sub tratament a tuberculozei pentru cohorta anului 2023^{*)}

Tabel 28

		Total în evidență	Total evaluați	Evaluări									Neevaluați
				Vindecat	Tratament încheiat	Infirmați	Abandon, pierdut	Eșec	Mutați	Continuă tratament	Decese		
											Tbc	Alte	
A		01	02	03	04	05	06	07	08	09	10	11	12
Tbc.pulmonară – pozitivi la examenul microscopic	N	127	127	102	7	0	2	1	1	0	14	0	0
	R	29	29	23	1	0	1	0	0	0	4	0	0
Tbc.pulmonară – pozitivi numai la cultură	N	35	35	27	2	0	0	1	0	0	5	0	0
	R	3	3	3	0	0	0	0	0	0	0	0	0
Alte TB (pulmonare negative)	N	19	19	0	15	1	0	0	1	0	2	0	0
	R	2	2	0	2	0	0	0	0	0	0	0	0

N = caz nou; R = recidive.

^{*)} se trece anul anterior celui raportat

Tuberculoza reprezintă o problemă și o prioritate de sănătate publică, deoarece se înregistrează anual un număr crescut de cazuri noi și recidive. România aplică din 1998 Strategia OMS pentru controlul tuberculozei, primind asistența tehnică necesară din partea acestei organizații.

Strategia actuală permite vindecarea bolii în proporție de 85%, dacă tratamentul este efectuat corect .

Tuberculoza evoluează în două direcții:

- Netratată, nu se vindecă, este mortală.
- Tratată, tuberculoza este una din cele mai vindecabile boli infecțioase. Cu cât tratamentul este început mai repede, cu atât boala se vindecă cu mai puține sechele.

Un bolnav de tuberculoză vindecat redevine un om normal, se poate reintegra social și își poate continua activitatea.

Oricine se poate îmbolnăvi de tuberculoză. Riscul de infecție crește în raport cu vârsta, deoarece reactivitatea organismului se reduce o dată cu înaintarea în vârstă.

Tuberculoza cunoaște un trend descendent la decese, incidență, prevalență.

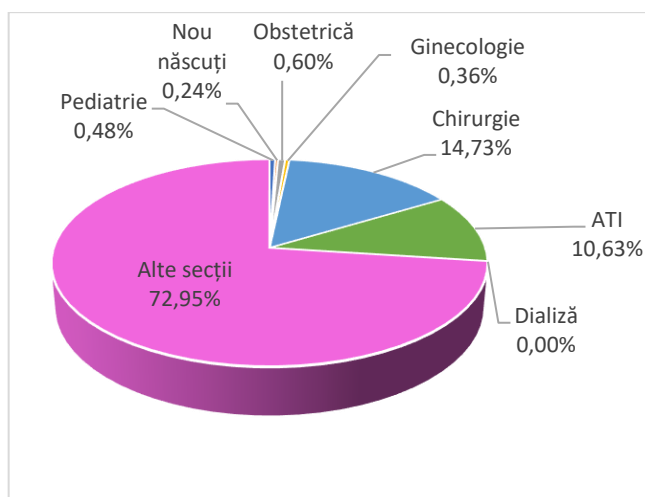
Infecții nosocomiale

În anul 2023 au fost înregistrate 829 infecții intraspitalicești, cu următoarea distribuție:

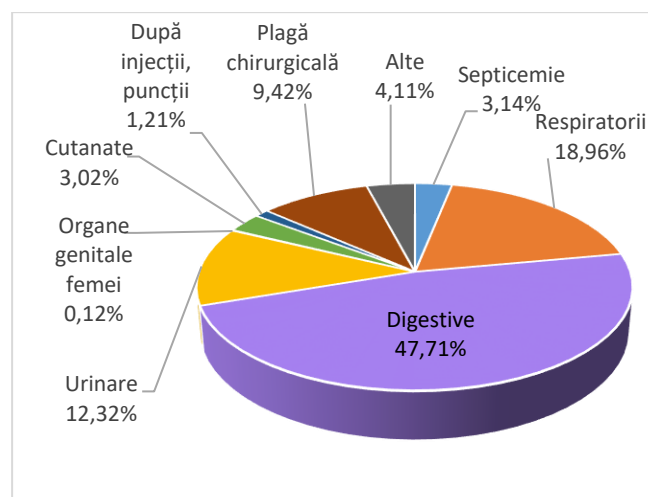
Tabel 29

Secții	Total	din care:										Decedați		
		Septicemie	Respiratorii		Digestive	Urinare	Organe genitale ale femeilor	Cutanate	După injecții sau puncții	Plagă chirurgicală	Alte	Total	din care:	
			Total	din care: pneumonii, bronhoneumonii									Prin efecte adverse ale agenților terapeutici	Sub 1 an
Total	828	26	157	0	395	102	1	25	10	78	34			
Pediatrie	4				4									
Nou născuți	2					1		1						
Obstetrică	5		1						2	2				
Ginecologie	3						1			2				
Chirurgie	122	2	10		61	6		8	2	29	4			
A.T.I.	88	6	37		18	4		2		6	15			
Dializă														
Alte secții	604	18	109		312	91		14	6	39	15			

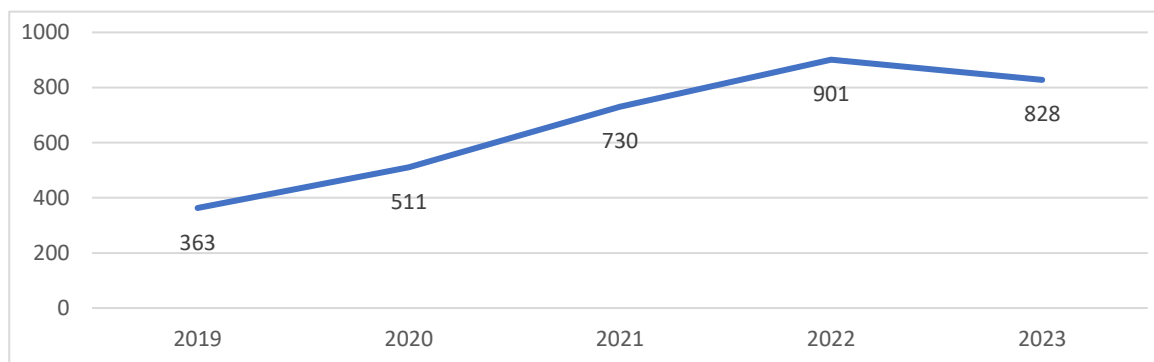
Nu au fost decedați.



Infecții nosocomiale, județul Neamț, pe secții, 2023 (Direcția de Sănătate Publică a Județului Neamț - Compartiment Statistică și Informatică în Sănătate Publică, 2024)



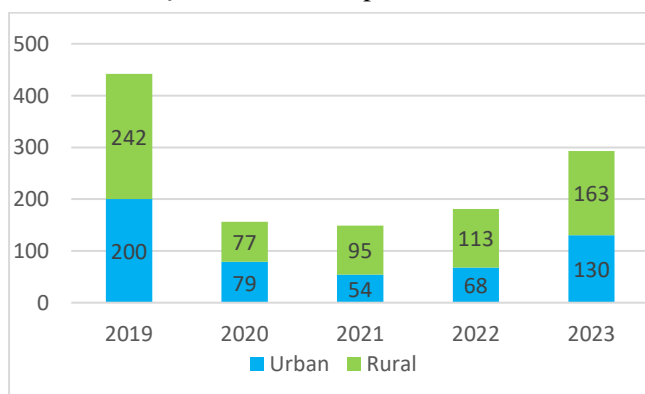
Infecții nosocomiale, județul Neamț, după localizare, 2023 (Direcția de Sănătate Publică a Județului Neamț - Compartiment Statistică și Informatică în Sănătate Publică, 2024)



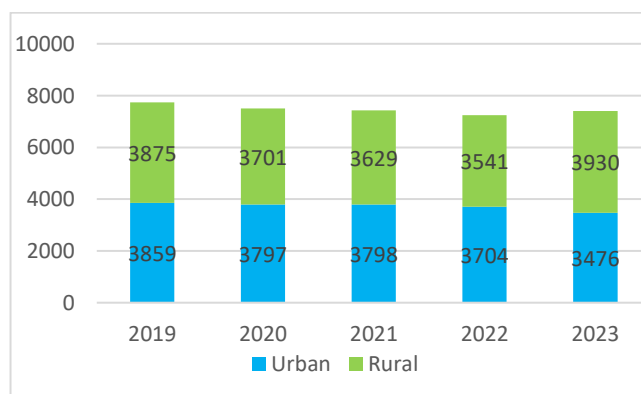
Infecții nozocomiale, județul Neamț, 2018-2022 (Direcția de Sănătate Publică a Județului Neamț - Compartiment Statistică și Informatică în Sănătate Publică, 2024)

Boli psihice

În anul 2023, în cabinetele de psihiatrie și CSM/LSM, au fost înregistrate 293 cazuri noi bolnavi psihici, și au rămas în evidență 7.406 bolnavi psihici.



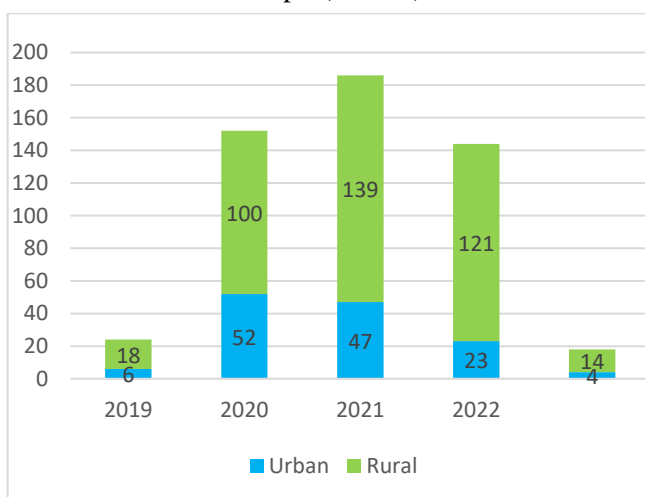
Bolnavi psihici – cazuri noi, pe medii de rezidență, județul Neamț, 2018-2023 (Direcția de Sănătate Publică a Județului Neamț - Compartiment Statistică și Informatică în Sănătate Publică, 2024)



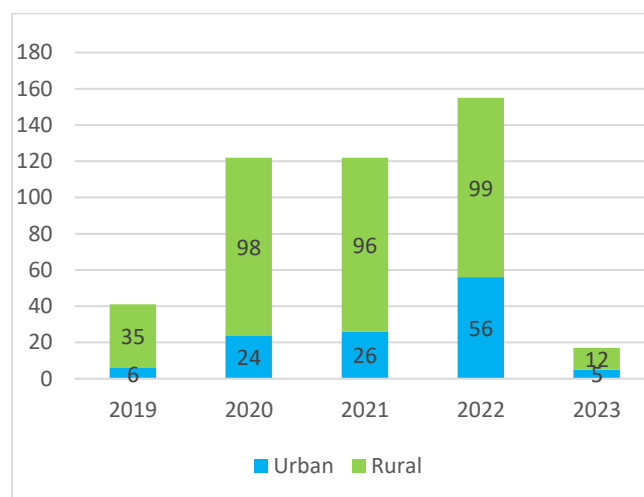
Bolnavi psihici rămași în evidență, pe medii de rezidență, județul Neamț, 2018-2023 (Direcția de Sănătate Publică a Județului Neamț - Compartiment Statistică și Informatică în Sănătate Publică, 2024)

Malnutriția proteino-calorică

În anul 2023, în ultimul trimestru, în cabinetele medicale de pediatrie, au fost înregistrați cu malnutriție proteino-calorică 18 copii (0-3 ani), din care 16 sub 1 an. Numărul copiilor rămași în evidență, în anul 2023, în ultimul semestru, a fost de 17 copii (0-3 ani).



Copii cu malnutriție proteino-calorică – cazuri noi, pe medii de rezidență, județul Neamț, 2018-2023 (Direcția de Sănătate Publică a Județului Neamț - Compartiment Statistică și Informatică în Sănătate Publică, 2024)



Copii cu malnutriție proteino-calorică rămași în evidență, pe medii de rezidență, județul Neamț, 2018-2023 (Direcția de Sănătate Publică a Județului Neamț - Compartiment Statistică și Informatică în Sănătate Publică, 2024)

Morbiditatea migrantă

Morbiditatea reprezintă fenomenul îmbolnăvirilor apărute într-o anumită arie geografică definită și într-un interval de timp stabilit care reprezintă în fapt totalitatea îmbolnăvirilor apărute la un moment dat, indiferent de rezolvarea sau nu a cazurilor respective (vindecare, transfer, deces).

Necesitatea studiului morbidității este dezideratul Organizației Mondiale a Sănătății (O.M.S.) care are următoarele scopuri:

- descrierea stării actuale de sănătate a populației printr-un sistem informatic pasiv;
- declararea precoce a evoluției stării de sănătate printr-un sistem informatic activ;
- previziunea tendințelor pentru realizarea unei profilaxii optime și eficiente și pentru planificarea resurselor, elaborarea strategiilor și evaluarea calității actului medical

Morbiditatea migrantă este un indicator care poate produce o variație a incidenței ratei de producere a îmbolnăvirilor, în condițiile în care se înregistrează în zona socio-demografică arondată respectivei unități sanitare o emigrare sau imigrare a persoanelor susceptibile dinspre și către o zona endemică.

Mișcarea migratorie a populației este definită ca deplasarea teritorială a populației indiferent de numărul persoanelor, durata și scopul pentru care se face. Migrația este aproape întotdeauna selectivă, având implicații dintre cele mai diverse atât pentru comunitatea de sosire cât și pentru cea de plecare.

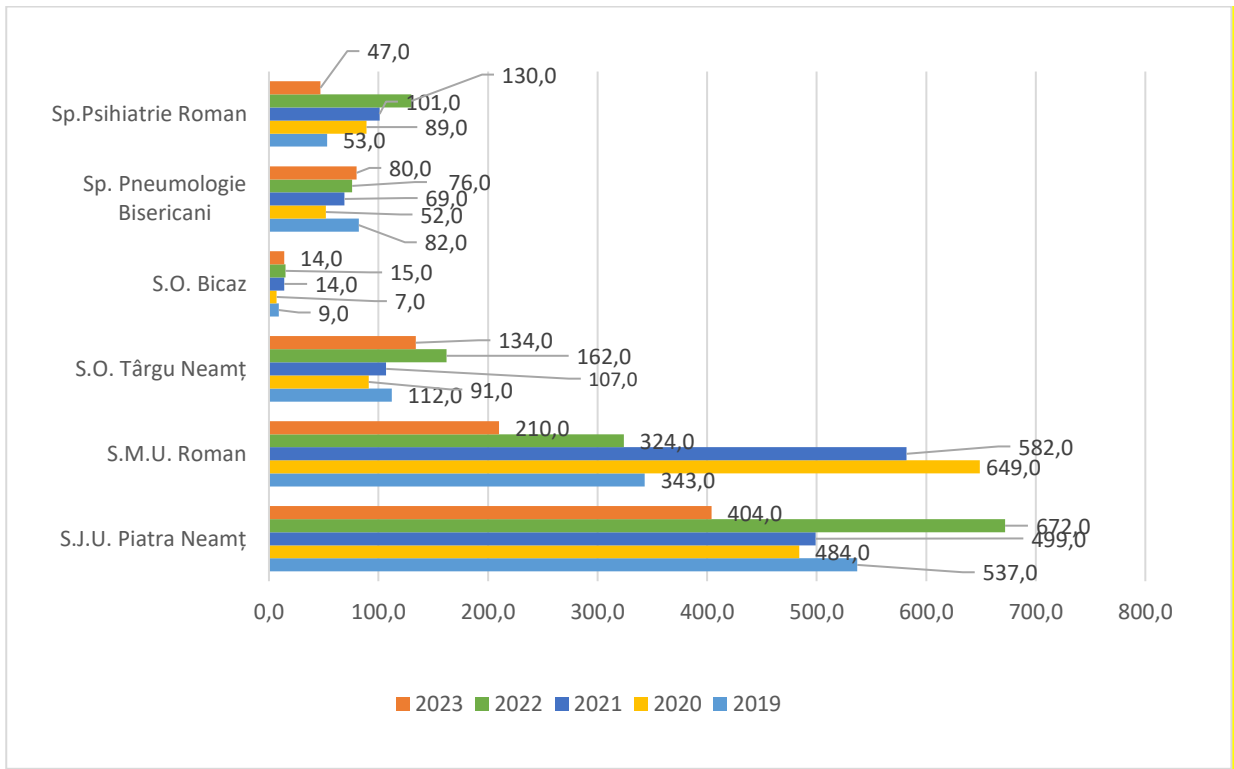
Într-un concept sintetic simplificat, prin noțiunea de morbiditate migrantă sunt analizați pacienții care vin și pleacă din perspectiva serviciilor medicale.

Dacă nevoile comunității sunt cunoscute, trebuie să se țină cont în analiza calității serviciilor medicale oferite și de nevoile medicale ale celor care vin, dar și pentru cei care pleacă (ce i-a determinat pe pacienți să nu apeleze la gama de servicii medicale ale unității medicale respective).

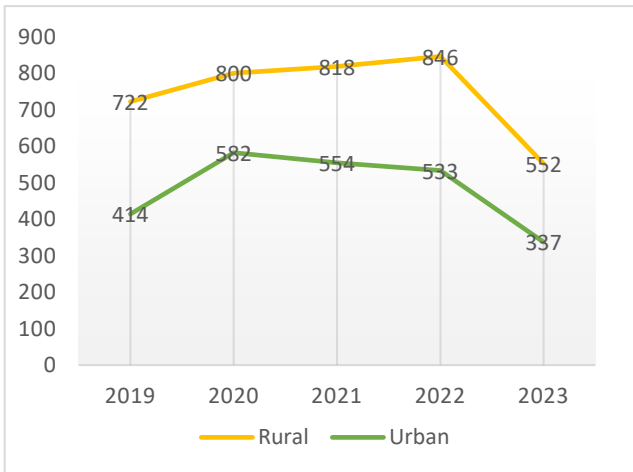
Motivele solicitărilor de transferuri în spitale de rang superior au fost:

- cazuri grave care depășesc posibilitățile de investigații și de rezolvare terapeutică a pacienților;
- cazuri complexe care au necesitat îngrijire în centre universitare de către echipe multidisciplinare;
- nou născuți care depășesc nivelul de competență (prematuri ≤ 32 de săptămâni, malformații congenitale grave, patologie chirurgicală neonatală);
- cazuri a căror rezolvare necesită transfer în spitale cu monospecialitate (de exemplu tuberculoza);
- investigații paraclinice suplimentare și tratament pentru pacienții oncologici;
- investigații paraclinice suplimentare pentru pacienții înscriși pe lista de transplant;
- transferați la cererea pacientului sau a familiei;
- pacienți cu patologie psihiatrică, aflați sub incidența Art. 110 din Codul penal;
- lipsa secțiilor și a medicilor cu o anumită specialitate;
- lipsa gărzilor pentru numite specialități.

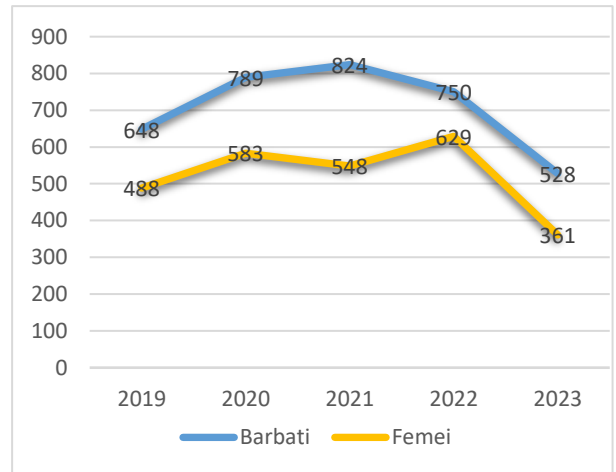
Studiul morbidității migrante evidențiază că în anul 2023 procentul transferurilor către unități de rang superior este, în general, unul scăzut, de 1,54% și în descreștere față de anul precedent (2,49%).



Morbiditatea migrantă, 2019-2023 (Unități sanitare cu paturi din județ, 2024)



Morbiditatea migrantă, pe medii de rezidență, județul Neamț, 2019-2023 (Unități sanitare cu paturi din județul Neamț, 2024)



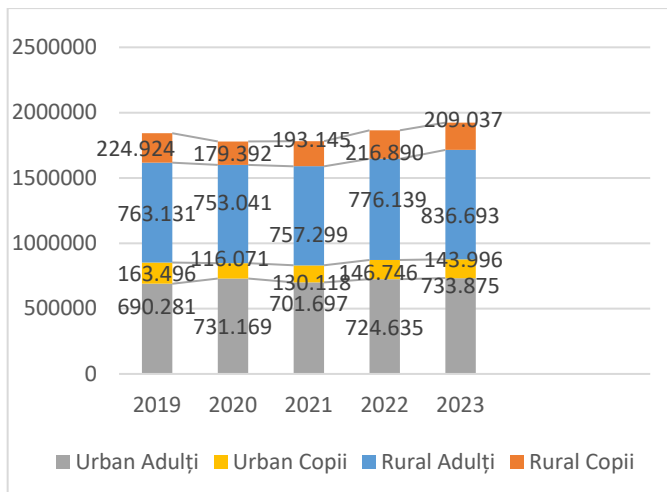
Morbiditatea migrantă, pe sexe, județul Neamț, 2019-2023 (Unități sanitare cu paturi din județul Neamț, 2024)

Cele mai multe cazuri de pacienți transferați sunt bărbați și provin din mediul rural.

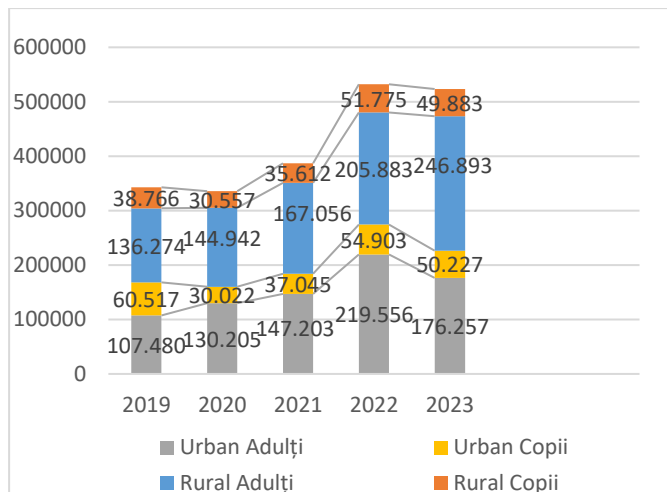
Activitatea sanitară

Consultații și tratamente

În anul 2023, în cabinetele medicilor de familie, cabinetele medicale de specialitate, în ambulatorii, în spitale, în camera de gardă și în UPU/CPU au fost efectuate 1.922.785 consultații și 523.260 tratamente, în creștere față de anii precedenți.



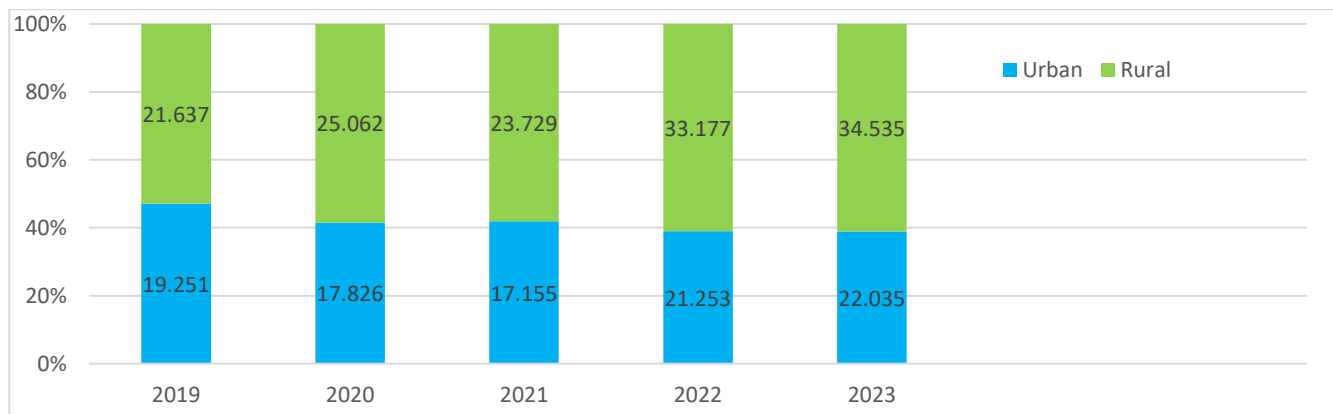
Consultații, pe medii de rezidență și grupe de vârstă, județul Neamț, 2019-2023 (Direcția de Sănătate Publică a Județului Neamț - Compartiment Statistică și Informatică în Sănătate Publică, 2024)



Tratamente, pe medii de rezidență și grupe de vârstă, județul Neamț, 2019-2023 (Direcția de Sănătate Publică a Județului Neamț - Compartiment Statistică și Informatică în Sănătate Publică, 2024)

Spitale

Internați în spitale



Bolnavi externați, pe medii de rezidență, județul Neamț, 2016-2023 (Direcția de Sănătate Publică a Județului Neamț - Compartiment Statistică și Informatică în Sănătate Publică, 2024)

Mișcarea bolnavilor în spital

În anul 2023 au fost internați în regim continuu 57.383 de pacienți, 22.848 din mediul urban și 34.535 din mediul rural.

Durata medie de spitalizare în județul Neamț a fost, în 2023, de 7,42 zile/pacient internat în spital.

Din cele 6 spitale care funcționează în județul Neamț, 4 au avut durata medie de spitalizare cuprinsă între 5,4 zile/pacient și 7,6 zile/pacient.

În cazul Spitalului de Pneumoftiziologie Bisericani, unde sunt internați și bolnavi cu tuberculoză, durata medie de spitalizare a fost de 17,6 zile/pacient, iar la Spitalul de Psihiatrie "Sf. Nicolae" Roman, unde sunt internați bolnavi cronici cu afecțiuni psihiatrice, durata medie de spitalizare a fost de 54,1 zile/pacient.

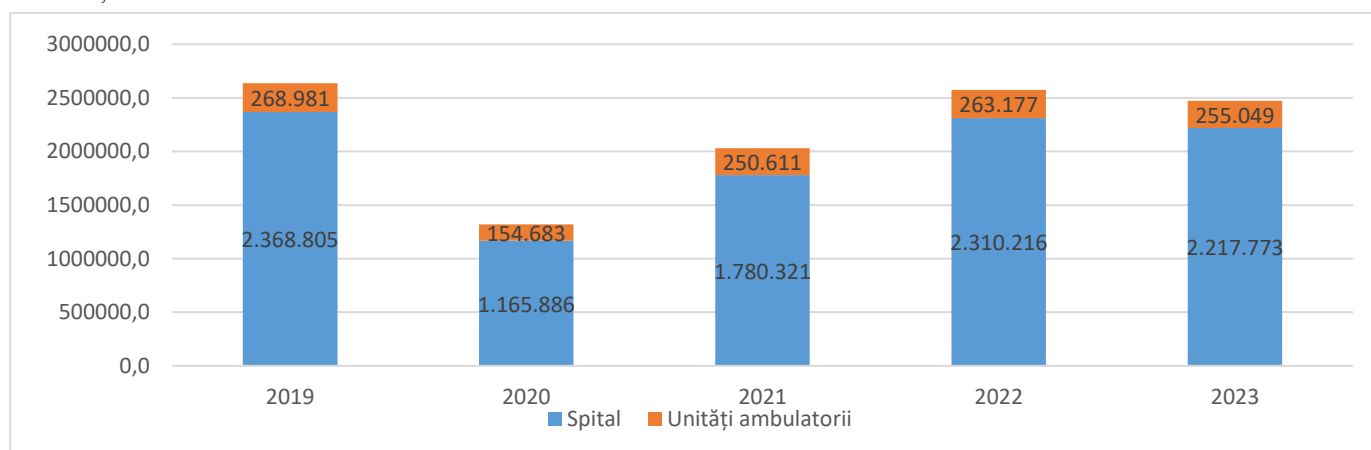
Tabel 30

Spitalul	Internați	Număr zile spitalizare	Indice utilizarea paturilor	Durata medie de spitalizare	Rulajul (bolnav/ pat)	Cheltuieli medicamente/ zi spitalizare
Spitalul Județean de urgență Piatra Neamț	26.331	164.005	190,9	6,2	30,65	57,98
Spitalul Municipal de Urgență Roman	18.966	123.550	191,5	6,5	29,40	85,81
Spitalul Orășenesc "Sf. Dimitrie" Târgu Neamț	7.152	39.152	150,5	5,4	27,50	45,24
Spitalul Orășenesc "Sf. Ierarh Nicolaie" Bicăz	1.499	11.423	237,9	7,6	31,22	14,05
Spitalul de Pneumoftiziologie Bisericani	2.688	47.482	155,1	17,6	8,78	48,66
Spitalul de Psihiatrie "Sf. Nicolae" Roman	747	40.439	311	54,1	5,74	8,45

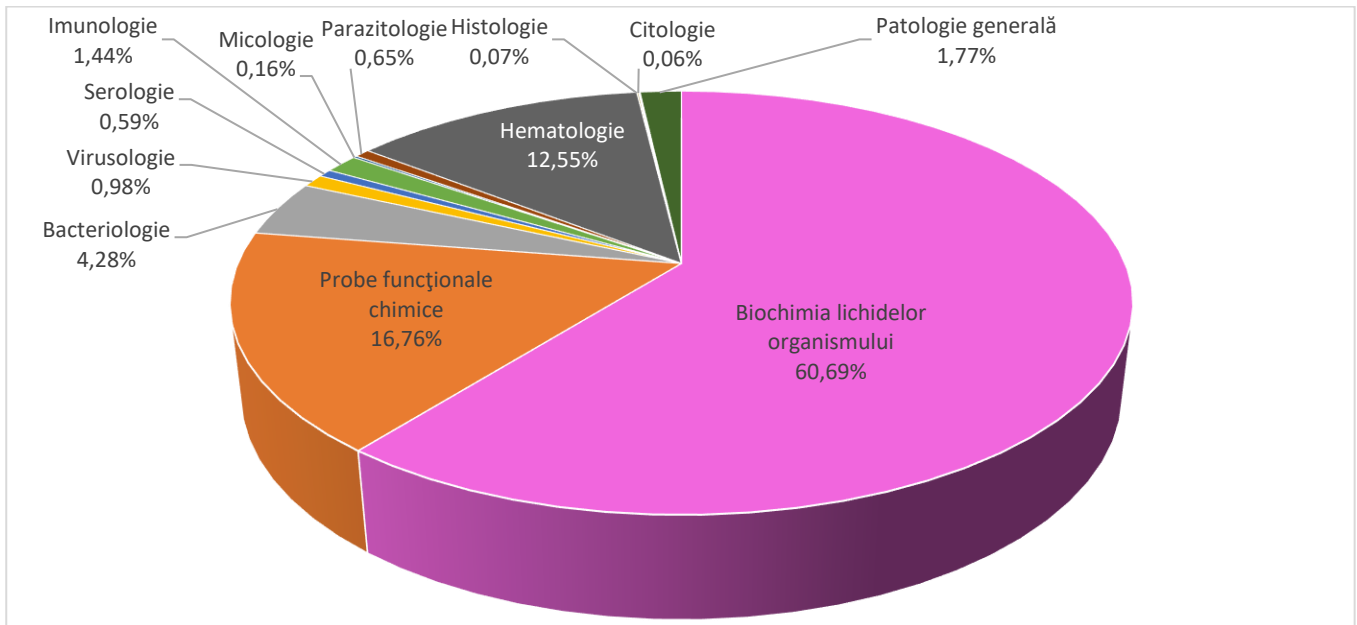
Investigații de laborator

În cursul anului 2023 au fost efectuate 2.472.822 investigații de laborator, mai puține comparativ cu anul 2022 când s-au efectuat 2.573.393 de investigații de laborator.

Din centralizatoarele investigațiilor de laborator, completate de către laboratoarele din spitale și ambulatorii, rezultă că în cursul anului 2023 din totalul investigațiilor de laborator 89,69 % au fost efectuate în spitale și 10,31% în unități ambulatorii.

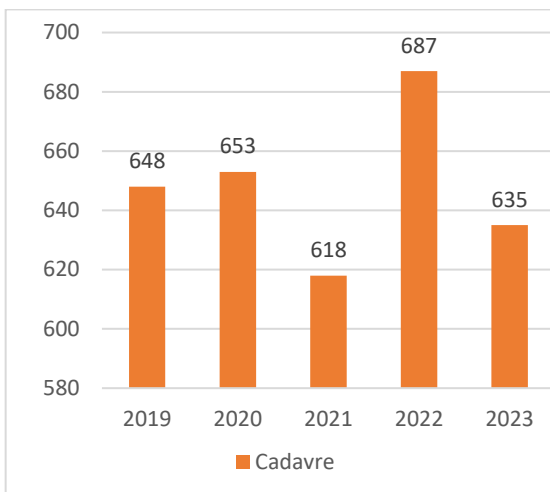


Investigații de laborator, județul Neamț, 2019-2023 (Direcția de Sănătate Publică a Județului Neamț - Compartiment Statistică și Informatică în Sănătate Publică, 2024)

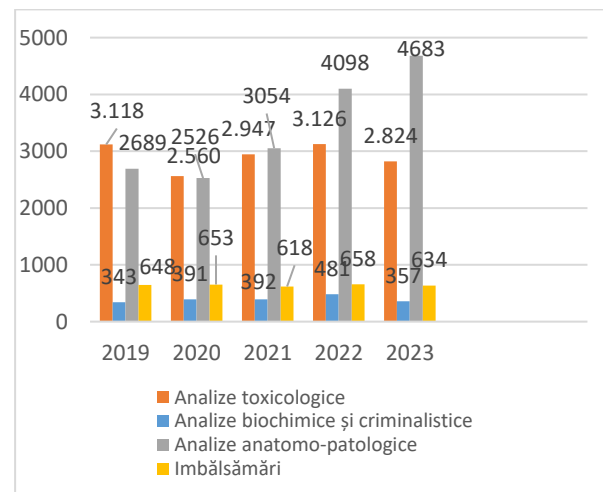


Investigațiile de laborator repartizate după felul procedurii, județul Neamț, 2023 (Direcția de Sănătate Publică a Județului Neamț - Compartiment Statistică și Informatică în Sănătate Publică, 2024)

Medicină legală



Expertize, județul Neamț, 2019-2023 (Direcția de Sănătate Publică a Județului Neamț - Compartiment Statistică și Informatică în Sănătate Publică, 2024)



Lucrări complementare, județul Neamț, 2019-2023 (Direcția de Sănătate Publică a Județului Neamț - Compartiment Statistică și Informatică în Sănătate Publică, 2024)

Centrul de transfuzie sanguină

La sfârșitul anului 2023, la un număr de 9.040 de donatori aflați în evidență, numărul total de prize executate în timpul recoltărilor a fost de 6.269.

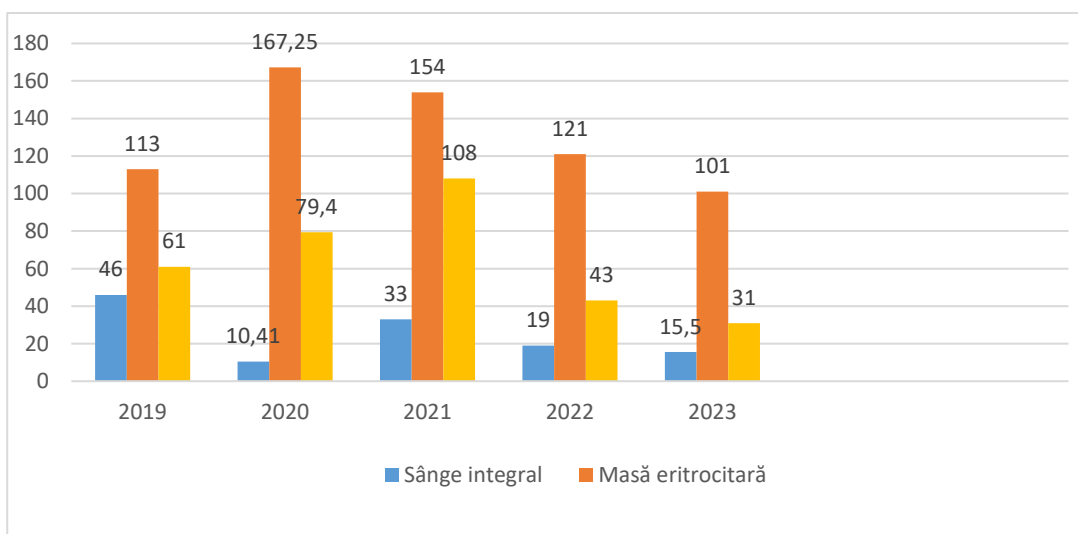
Cantitatea totală de sânge recoltat în 2023 a fost de 3.216 litri în creștere față de anii precedenți (2.537 de litri în 2022 și 2.425,50 de litri recoltați în 2021).

Donatorii, care timp de trei ani nu s-au prezentat la donare sau au devenit inapți pentru donare sunt scoși din evidență.

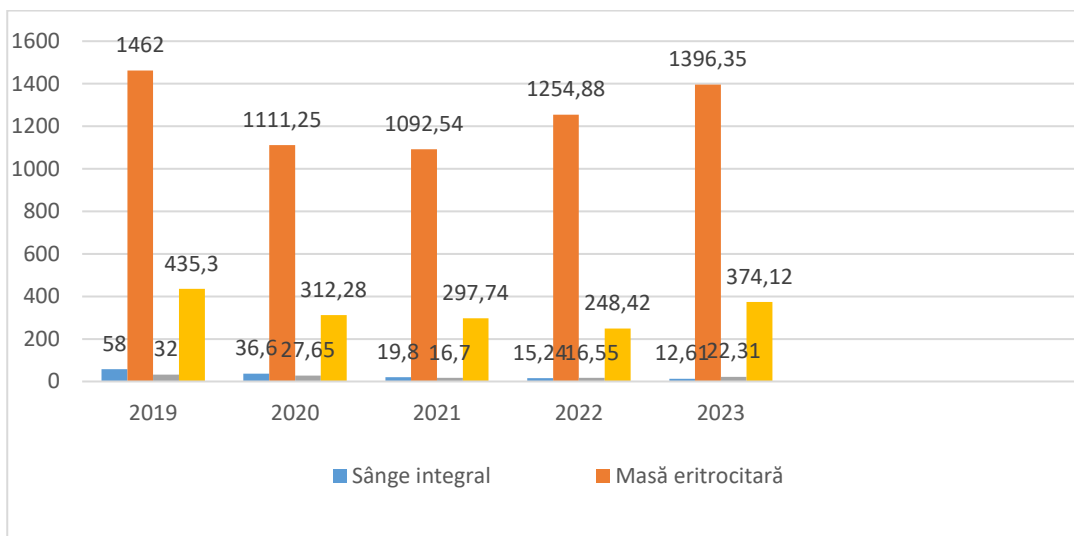


Activitatea de recoltare de sânge, județul Neamț, 2019- 2023 (Direcția de Sănătate Publică a Județului Neamț - Compartiment Statistică și Informatică în Sănătate Publică, 2024)

Din cantitatea totală de sânge integral recoltat în anul 2023, de 3.216 litri, 15,50 de litri au fost rebuțați.

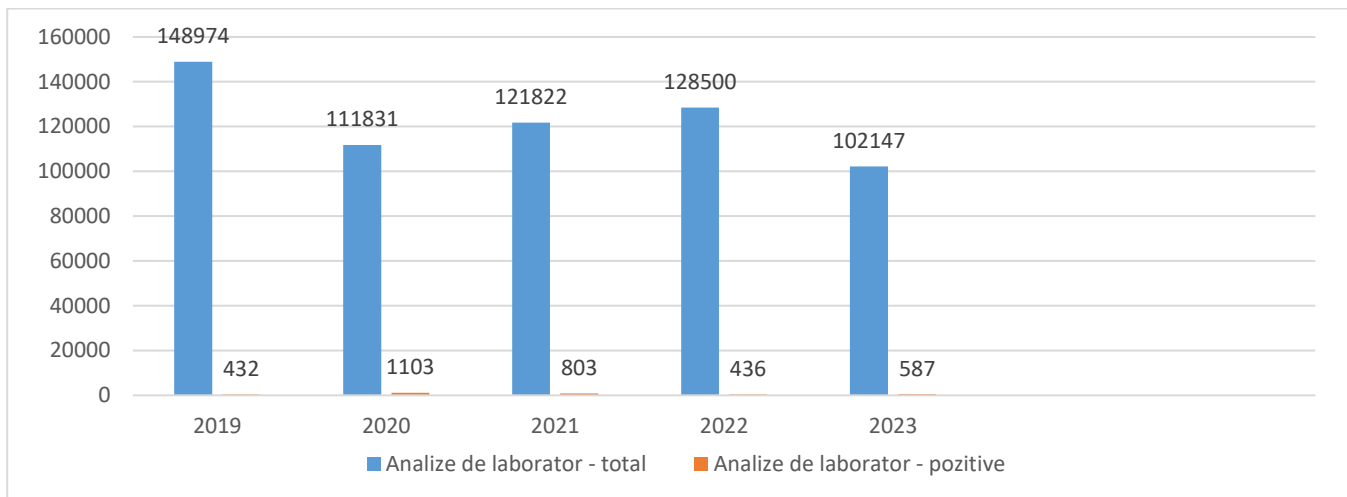


Cantitățile rebutate de sânge integral, masă eritrocitară și plasma, județul Neamț, 2019-2023 (Direcția de Sănătate Publică a Județului Neamț - Compartiment Statistică și Informatică în Sănătate Publică, 2024)



Activitatea de livrare a sângelui, județul Neamț, 2019-2023 (Direcția de Sănătate Publică a Județului Neamț - Compartiment Statistică și Informatică în Sănătate Publică, 2024)

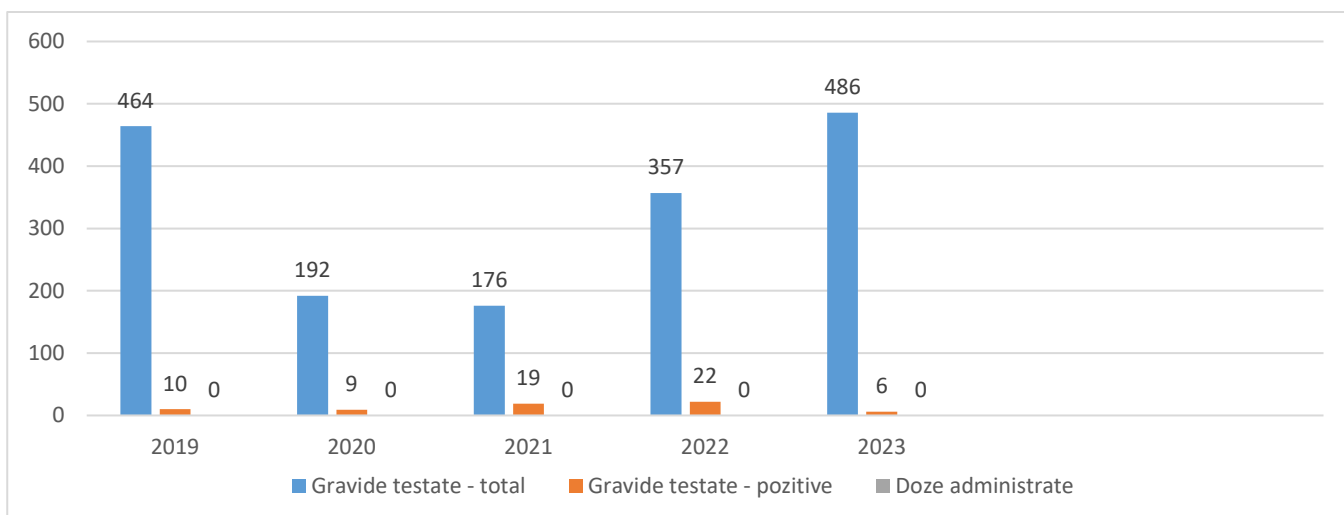
În anul 2023 au fost efectuate 102.147 de analize medicale de laborator, din care 587 necorespunzătoare pentru donare (rezultate pozitive la antigen Hbs, hepatita C, sifilis, HTLV, etc.).



Activitatea de laborator, județul Neamț, 2016-2023 (Direcția de Sănătate Publică a Județului Neamț - Compartiment Statistică și Informatică în Sănătate Publică, 2024)

Centrul de Transfuzie Sanguină efectuează examenele serologice la gravidele cu Rh negativ, depistate la nivelul laboratoarelor clinice, în vederea prevenirii și combaterii bolii hemolitice a nou născuților, precum și examenele serologice la lăuze, în vederea aplicării profilaxiei imunizării Rh cu imunoglobulina anti-D.

În anul 2023 au fost testate 486 de gravide, 6 au fost pozitive.



Numărul gravidelor testate și numărul dozelor de imunoglobulină anti-d administrate, județul Neamț, 2016-2023 (Direcția de Sănătate Publică a Județului Neamț - Compartiment Statistică și Informatică în Sănătate Publică, 2024)

În spitalele din județul Neamț, nu au fost înregistrate accidente și decese datorate accidentelor prin transfuzii de sânge.

Serviciul Județean de Ambulanță

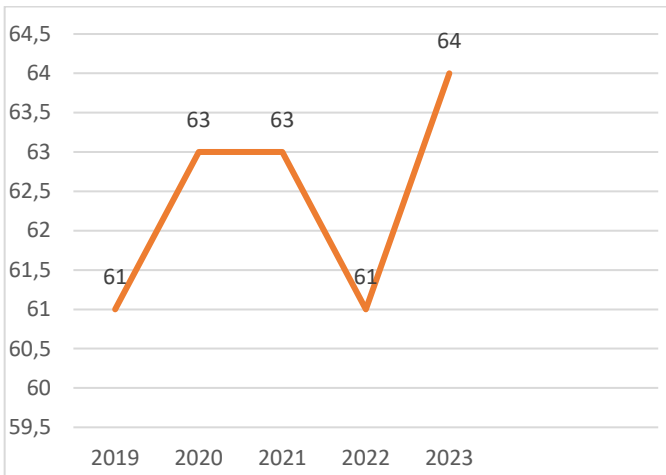
Asistența medicală de urgență în rețeaua Ministerului Sănătății, este asigurată, în județul Neamț, prin Serviciul de ambulanță județean.

Serviciul de ambulanță județean îndeplinește în general funcția de transport de urgență și asistență medicală la locul solicitării.

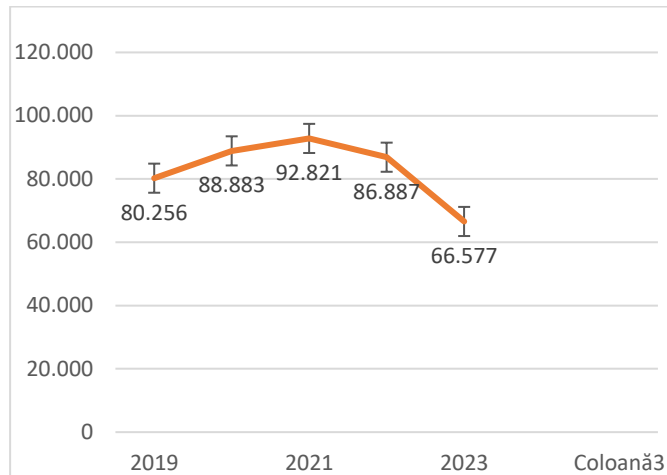
La sfârșitul anului 2023 existau în dotarea serviciului de ambulanță 64 de autosanitare.

În contextul pandemiei de SARS Cov 2, s-a constatat că numărul bolnavilor transportați de urgență a crescut de la 62.605 în 2019, la 68.267 în 2020, la 74.827 în anul 2021, ulterior acesta a scăzut astfel încât în anul 2022 au fost transportați 57.316 pacienți. În anul 2023 au fost transportați de urgență 61.678 de pacienți.

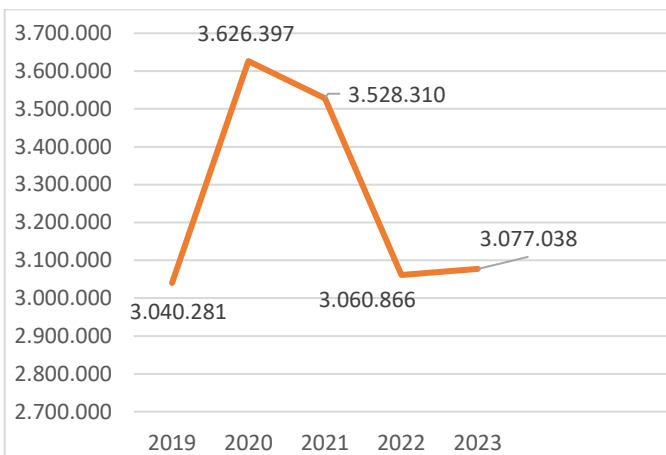
A scăzut și numărul bolnavilor asistați și netransportați de la 12.394 în anul 2021 la 11.767 în anul 2022 și 10.216 în anul 2023



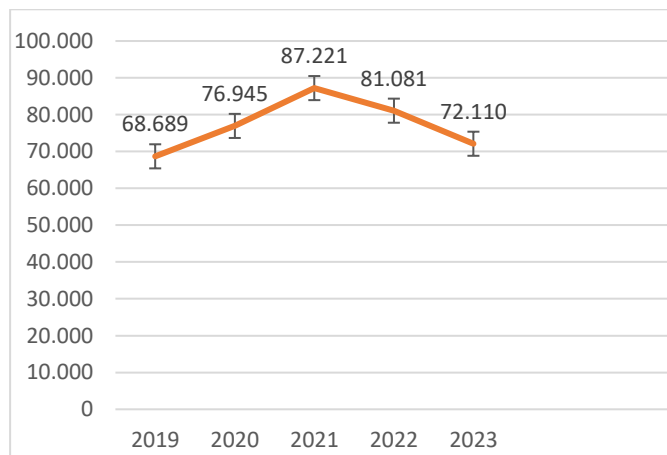
Autosănătate la sfârșitul anului, județul Neamț, 2019-2023 (Direcția de Sănătate Publică a Județului Neamț - Compartiment Statistică și Informatică în Sănătate Publică, 2024)



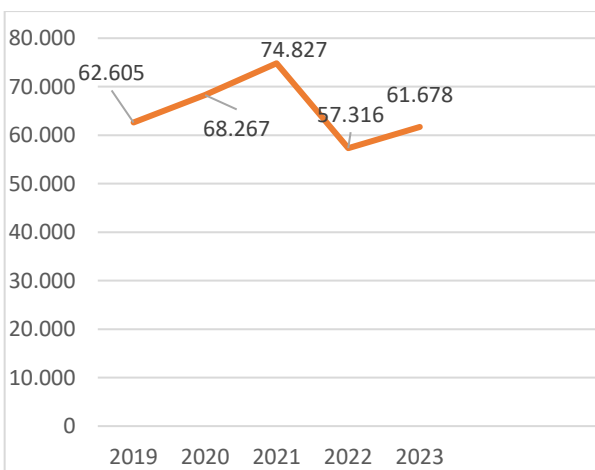
Ore rulaș, județul Neamț, 2019-2023 (Direcția de Sănătate Publică a Județului Neamț - Compartiment Statistică și Informatică în Sănătate Publică, 2024)



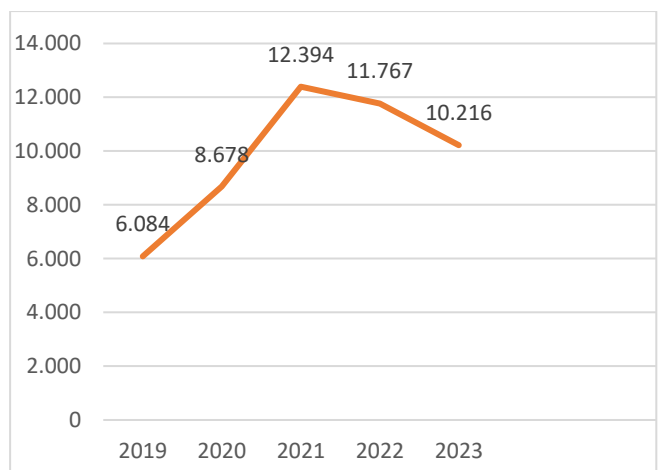
Kilometri parcurși, județul Neamț, 2019-2023 (Direcția de Sănătate Publică a Județului Neamț - Compartiment Statistică și Informatică în Sănătate Publică, 2024)



Solicitări, județul Neamț, 2019-2023 (Direcția de Sănătate Publică a Județului Neamț - Compartiment Statistică și Informatică în Sănătate Publică, 2024)



Pacienți transportați, județul Neamț, 2019-2023 (Direcția de Sănătate Publică a Județului Neamț - Compartiment Statistică și Informatică în Sănătate Publică, 2024)



Pacienți asistați la locul solicitării, județul Neamț, 2019-2023 (Direcția de Sănătate Publică a Județului Neamț - Compartiment Statistică și Informatică în Sănătate Publică, 2024)

Evaluarea și promovarea sănătății și educație pentru sănătate

Dezvoltarea de intervenții specifice de promovarea sănătății pentru favorizarea adoptării unor comportamente sănătoase, minimizarea factorilor de risc și utilizarea în actul medical și în viața a exemplurilor de bună practică

I. Organizarea și derularea de campanii de informare-educare a populației, prilejuate de o serie de evenimente cuprinse în Calendarul sănătății

Campania IEC nr. 1 - Campania de informare-educare a populației cu tema „Sănătatea mintală” - parte integrantă și esențială a sănătății”

Scop: creșterea nivelului de informare și conștientizare a gravidelor privind problematica sănătății mintale.

Obiective:

- informarea populației feminine (în special a gravidelor) privind importanța identificării și intervenției timpurii în cazul tulburărilor mintale;
- conștientizarea și promovarea unei mai bune înțelegeri a impactului tulburărilor mintale asupra vieții oamenilor;
- creșterea accesului la informații pentru îmbunătățirea îngrijirilor și înlăturarea stigmatizării femeilor cu tulburări mintale.

Au fost desfășurate 82 de activități de care au beneficiat 2.034 persoane.

Campania IEC nr. 2 - Campania de informare-educare a populației cu tema “PROTEJEAZĂ-ȚI SĂNĂTATEA!

SĂNĂTATEA REPRODUCERII – DREPTUL ȘI RESPONSABILITATEA TA!” - FEBRUARIE 2023

Scop:

- Împuternicirea tinerilor de a lua decizii informate în ceea ce privește propria sănătate reproductivă;
- Informarea și conștientizarea femeilor gravide și a celor care doresc să devină mame cu privire la diferitele aspecte ale sănătății sexuale (sănătății reproducerii), inclusiv asupra importanței consultului medical/ginecologic.

Obiective:

- Creșterea nivelului de informare a adolescenților privind: utilizarea unor surse de informație corecte, a serviciilor de planificare familială, a metodelor contraceptive, importanța planificării familiale, prevenirea bolilor cu transmitere sexuală;
- Creșterea nivelului de informare a femeilor gravide privind: măsurile pe care le pot lua pentru a asigura o bună sănătatea a mamei și copilului pe toată perioada sarcinii.

Au fost desfășurate 84 de activități de care au beneficiat 2.516 persoane.

Campania IEC nr. 3 - Campania de informare-educare a populației cu tema ”CU UN ZÂMBET MAI APROAPE DE SĂNĂTATE!” - martie 2023

Scop: Informarea copiilor preșcolari cu privire la importanța păstrării sănătății orale și a metodelor de prevenire a afecțiunilor oro-dentare.

Obiective:

- creșterea numărului de copii informați pentru a adopta comportamente sănătoase în vederea menținerii sănătății orale;
- încurajarea tratamentului precoce al potențialelor probleme dentare, pentru a evita îngrijirile tardive, mai dificile și mai costisitoare.

Au fost desfășurate 101 de activități de care au beneficiat 2.974 persoane.

Campania IEC nr. 4 - Campania de informare-educare a populației cu tema ”LUNA NAȚIONALĂ DE INFORMARE DESPRE VACCINARE ȘI SĂPTĂMÂNA EUROPEANĂ A VACCINĂRII (SEV)- APRILIE 2023

Scop: conștientizarea beneficiilor vaccinării, pentru a garanta că fiecare copil este protejat împotriva bolilor prevenibile prin vaccinare.

Obiective:

- promovarea vaccinărilor la copii;
- recuperarea dozelor de vaccin restante.

Au fost desfășurate 81 de activități de care au beneficiat 2016 persoane.

Campania IEC nr. 5 - Campania de informare-educare a populației cu tema "FII INSPIRAT! NU TE APUCA DE FUMAT!" - MAI 2023

Scop: Informarea adolescenților și părinților acestora despre impactul nociv pe care consumul de țigări și utilizarea dispozitivelor electronice (HTPS și ENDS) îl pot avea asupra sănătății.

Obiective:

- creșterea nivelului de conștientizare al adolescenților și părinților acestora cu privire la riscurile pentru sănătate ale consumului de tutun sub orice formă (fumat convențional, tutun fără fum și produse cu tutun încălzit);
- creșterea nivelului de conștientizare al adolescenților și părinților acestora cu privire la prezența riscului expunerii altor persoane (expunere pasivă) la inhalarea fumului sau vaporilor de tutun și/sau a altor compuși nocivi;
- creșterea motivației adolescenților de a nu consuma nici o formă de tutun.

Au fost desfășurate 73 de activități de care au beneficiat 1.531 persoane.

Campania IEC nr. 6 - Campania de informare-educare a populației cu tema "LUNA NAȚIONALĂ A INFORMĂRII DESPRE EFECTELE CONSUMULUI DE ALCOOL" - IUNIE 2023

Scop: Informarea adolescenților și a părinților acestora despre efectele consumului de alcool, pentru a contribui la formarea unor valori și atitudini pozitive față de

Obiective:

- creșterea nivelului de informare a populației generale și în special a adolescenților și tinerilor din grupa de vârstă 15-19 de ani, asupra consecințelor medicale, sociale și psihologice ale consumului de alcool;
- evaluarea pe baza unui chestionar a unui număr mare de persoane din grupa de vârstă selectată, pentru detectarea consumului de alcool pe baza aplicării testului AUDIT al OMS

Au fost desfășurate 40 de activități de care au beneficiat 1.012 persoane și s-au aplicat 62 chestionare AUDIT pentru detecția precoce a consumului problematic de alcool.

Campania IEC nr. 7 - Campania de informare-educare a populației cu tema „PROMOVAREA ACTIVITĂȚII FIZICE” – IULIE 2023

Scop: Creșterea nivelului de activitate fizică regulată în rândul copiilor și adolescenților.

Obiective:

- informarea publicului țintă cu privire la beneficiile activității fizice asupra sănătății fizice și mintale;
- informarea publicului țintă cu privire la nivelurile minime de activitate fizică recomandate de Organizația Mondială a Sănătății;
- stimularea copiilor și adolescenților în sensul identificării unor modalități de a-și petrece timpul liber într-un mod cât mai activ fizic, în acord cu vârsta, preferințele și abilitățile fiecăruia.

Au fost desfășurate 72 de activități de care au beneficiat 1.989 persoane.

Campania IEC nr. 8 - Campania de informare-educare a populației cu tema "ÎMPREUNĂ PENTRU UN AER MAI CURAT!" - AUGUST 2023

Scop: Informarea populației generale și a autorităților publice cu privire la efectele negative ale poluanților din aer, inclusiv pulberile în suspensie asupra sănătății umane și mediului înconjurător.

Obiective:

- creșterea nivelului de informare a populației generale, inclusiv a copiilor legat de tipurile de poluanți atmosferici, efectele poluării aerului asupra sănătății umane și efectele poluării aerului asupra mediului înconjurător;
- creșterea nivelului de informare a populației generale și în special a autorităților publice asupra posibilităților existente de reducere a poluării, prin măsuri adecvate și sustenabile atât la nivel local cât și național.

Au fost desfășurate 45 de activități de care au beneficiat 2.054 persoane.

Campania IEC nr. 9 - Campania de informare-educare a populației cu tema ” LUNA NAȚIONALĂ DE INFORMARE DESPRE BOLI TRANSMISIBILE - GRIPA ȘI VACCINAREA ANTIGRIPALĂ; SARS-COV-2 ȘI VACCINAREA ÎMPOTRIVA COVID-19” - SEPTEMBRIE 2023

Scop: diseminarea de informații corecte și bazate pe dovezi cu privire la probleme majore de sănătate publică: **GRIPA ȘI COVID-19**, pentru creșterea nivelului de informare, în vederea adoptării unor comportamente benefice sănătății (adoptarea vaccinării), la nivelul anumitor grupuri populaționale și a populației generale (persoane cu vârste peste 65 ani și personal din sectorul medico-social).

Obiective:

Adoptarea unor comportamente benefice sănătății la nivelul anumitor grupuri populaționale:

- persoane cu vârste peste 65 ani;
- personal din sectorul medico-social: medici, cadre sanitare medii și personal auxiliar, atât din spitale, cât și din unitățile sanitare ambulatorii, inclusiv salariați ai instituțiilor de ocrotire (copii sau batrâni) și ai unităților de bolnavi cronici, care prin natura activității vin în contact respirator cu pacienții sau asistații.

Au fost desfășurate 61 de activități de care au beneficiat 2.115 persoane.

Campania IEC nr. 10 - Campania de informare-educare a populației cu tema ”LUNA INTERNAȚIONALĂ DE CONȘTIENTIZARE DESPRE CANCERUL DE SÂN - OCTOMBRIE 2023”

Scop: Creșterea gradului de informare și conștientizare în rândul grupurilor țintă ale campaniei cu privire la importanța detectării precoce și a tratamentului cancerului de sân.

Obiective:

- Creșterea numărului de femei informate cu privire la importanța detectării precoce, prin screening, a cancerului;
- Creșterea numărului de femei informate și conștientizate cu privire la rata ridicată de supraviețuire în cazul cancerului de sân detectat precoce și tratat corespunzător.

Au fost desfășurate 56 de activități de care au beneficiat 1.992 persoane.

Campania IEC nr. 11 - Campania de informare-educare a populației cu tema „CE, CÂT ȘI CUM MĂNÂNCĂ UN COPIL ISTET!” - NOIEMBRIE 2023

Scop:

- informarea și educarea copiilor, părinților și cadrelor didactice privind principiile unei alimentații sănătoase la vârsta școlară;
- creșterea conștientizării problematicei obezității infantile și informarea părinților despre beneficiile unei alimentații sănătoase care să prevină obezitatea în rândul copiilor și complicațiile acesteia pentru viitorii adulți.

Obiective:

- Prevenirea incidenței obezității la copii prin conștientizarea populației în privința riscurilor alimentației nesănătoase;
- Informarea și educarea populației cu privire la alimentația sănătoasă;
- Îmbunătățirea stării de sănătate a populației prin reducerea îmbolnăvirilor cauzate de regimul alimentar necorespunzător, respectiv a bolilor cardiovasculare, obezității, diabetului zaharat și cancerului.

Au fost desfășurate 60 de activități de care au beneficiat 2.022 de persoane.

Campania IEC nr. 12 - Campania de informare-educare a populației cu tema ”INIMI ÎN DAR”- Dăruieți o inimă sănătoasă celor dragi! Cunoașteți-vă riscul și preveniți apariția bolilor cardiovasculare! - DECEMBRIE 2023

Scop: Informarea adulților cu privire la factorii de risc cardiovascular și efectele acestora asupra sănătății în vederea creării unor comportamente sănătoase

Obiective:

- creșterea nivelului de informare și conștientizare al adulților cu privire la factorii de risc cardiovascular și necesitatea controlului și reducerii acestora;
- creșterea nivelului de informare și conștientizare al pacienților cu factori de risc metabolici (hiperglicemie, hipercolesterolemie) cu privire la importanța parametrilor care reflectă factorii de risc cardiovascular și importanța respectării recomandărilor și tratamentului prescris de medic;
- promovarea utilizării ghidurilor preventive privind factorii de risc pentru bolile cardiovasculare în rândul cadrelor medico-sanitare de la nivelul asistenței medicale primare.

Au fost desfășurate 55 de activități de care au beneficiat 1.533 persoane.

Informare 1- Ziua Internațională a Bolilor rare - 28 februarie 2023

Perioada derulării: 27.02 - 02.03.2023

Activități realizate: transmiterea pe e-mail a materialelor primite de la INSP către asistenții medicali comunitari și mediatorii sanitari pentru comunitățile de romi, personalul cabinetelor medicale școlare, o activitate susținută de un asistent medical comunitar, participarea asistenților medicali comunitari la Cursul ”Managementul de caz în bolile rare” organizat de Centrul NORO din Zalău, comunicatul de presă pe site-ul DSP, postarea materialelor primite de la INSP pe pagina de facebook a compartimentului (Promovarea Sănătății DSP Neamț).

Informare 2 - Ziua Mondială a Auzului – 3 martie 2023

Perioada derulării: 3 - 10.03. 2023

Activități realizate: transmiterea pe e-mail a materialelor primite de la INSP către asistenții medicali comunitari și mediatorii sanitari pentru comunitățile de romi, personalul cabinetelor medicale școlare, 2 activități susținute de asistenți medicali comunitari, comunicatul de presă pe site-ul DSP, postarea materialelor primite de la INSP pe pagina de facebook a compartimentului (Promovarea Sănătății DSP Neamț).

Informare 3 - Ziua Mondială a Obezității - 4 martie 2023

Perioada derulării: 6 – 10. 03. 2023

Activități realizate: transmiterea pe e-mail către asistenții medicali comunitari și mediatorii sanitari pentru comunitățile de romi, 4 activități susținute de asistenți medicali comunitari, postarea materialelor primite de la INSP pe pagina de facebook a compartimentului (Promovarea Sănătății DSP Neamț).

Informare 4 - Informare privind riscurile asociate utilizării produselor de protecție a plantelor (pesticide agricole) – 12 martie 2023

Perioada derulării: 13 – 17.03. 2023

Activități realizate: transmiterea pe e-mail către asistenții medicali comunitari și mediatorii sanitari pentru comunitățile de romi, 7 activități susținute de asistenți medicali comunitari, postarea materialelor primite de la INSP pe pagina de facebook a compartimentului (Promovarea Sănătății DSP Neamț).

Informare 5 - Ziua Mondială a Apei - 22 martie 2023

Perioada derulării: 21 – 27. 03. 2023

Activități realizate: transmiterea pe e-mail către asistenții medicali comunitari și mediatorii sanitari pentru comunitățile de romi, 13 activități susținute de asistenți medicali comunitari, comunicatul de presă postat pe site-ul DSP, postarea materialelor primite de la INSP pe pagina de facebook a compartimentului (Promovarea Sănătății DSP Neamț).

Informare 6 - Ziua Mondială de Luptă împotriva tuberculozei - 24 martie 2023

Perioada derulării: 23 – 31. 03. 2023

Activități realizate: transmiterea pe e-mail către asistenții medicali comunitari și mediatorii sanitari pentru comunitățile de romi, 15 activități susținute de asistenți medicali comunitari, comunicatul de presă postat pe site-ul DSP, postarea materialelor primite de la INSP pe pagina de facebook a compartimentului (Promovarea Sănătății DSP Neamț).

Informare 7 - Ziua Mondială de Conștientizare privind Autismul – 2 aprilie 2023

Perioada derulării: 2 - 7.04.2023

Activități realizate: transmiterea pe e-mail a materialelor primite de la INSP către asistenții medicali comunitari și mediatorii sanitari pentru comunitățile de romi, personalul cabinetelor medicale școlare, o activitate susținută de un asistent medical comunitar, participarea asistenților medicali comunitari la Cursul "Managementul de caz în bolile rare" organizat de Centrul NORO din Zalău, comunicatul de presă pe site-ul DSP, postarea materialelor primite de la INSP pe pagina de facebook a compartimentului (Promovarea Sănătății DSP Neamț), 9 activități realizate de asistenții medicali comunitari.

Informare 8 - Ziua Mondială a Sănătății – 7 aprilie 2023

Perioada derulării: 7 - 14.04.2023

Activități realizate: transmiterea pe e-mail a materialelor primite de la INSP către asistenții medicali comunitari și mediatorii sanitari pentru comunitățile de romi, personalul cabinetelor medicale școlare, o activitate susținută de un asistent medical comunitar, comunicatul de presă pe site-ul DSP, postarea materialelor primite de la INSP pe pagina de facebook a compartimentului (Promovarea Sănătății DSP Neamț), 12 activități realizate de asistenții medicali comunitari.

Informare 9 - Informarea despre bolile transmise prin vectori”– 9 aprilie 2023

Perioada derulării: 9 – 14. 04.2023

Activități realizate: transmiterea pe e-mail a materialelor primite de la INSP către asistenții medicali comunitari și mediatorii sanitari pentru comunitățile de romi, personalul cabinetelor medicale școlare, o activitate susținută de un asistent medical comunitar, comunicatul de presă pe site-ul DSP, postarea materialelor primite de la INSP pe pagina de facebook a compartimentului (Promovarea Sănătății DSP Neamț), 5 activități realizate de asistenții medicali comunitari.

Informare 10 - Ziua Mondială a Promovării Sănătății la Locul de Muncă– 28 aprilie 2023

Perioada derulării: 28 - 3.05.2023

Activități realizate: transmiterea pe e-mail a materialelor primite de la INSP către asistenții medicali comunitari și mediatorii sanitari pentru comunitățile de romi, personalul cabinetelor medicale școlare, o activitate susținută de un asistent medical comunitar, comunicatul de presă pe site-ul DSP, postarea materialelor primite de la INSP pe pagina de facebook a compartimentului (Promovarea Sănătății DSP Neamț), 9 activități realizate de asistenții medicali comunitari.

Informare 11 - Ziua Mondială a Igienei Mâinilor – 5 mai 2023

Perioada derulării: 5 - 12.05.2023

Activități realizate: transmiterea pe e-mail a materialelor primite de la INSP către asistenții medicali comunitari și mediatorii sanitari pentru comunitățile de romi, personalul cabinetelor medicale școlare, comunicatul de presă pe site-ul DSP, postarea materialelor primite de la INSP pe pagina de facebook a compartimentului (Promovarea Sănătății DSP Neamț), 21 de activități realizate de asistenții medicali comunitari.

Informare 12 - Ziua Internațională de Luptă împotriva Abuzului și Traficului Ilicit de Droguri – 26 iunie 2023

Perioada derulării: 26 - 30.06.2023

Activități realizate: transmiterea pe e-mail a materialelor primite de la INSP către asistenții medicali comunitari și mediatorii sanitari pentru comunitățile de romi, personalul cabinetelor medicale școlare, comunicatul de presă pe site-ul DSP, postarea materialelor primite de la INSP pe pagina de facebook a compartimentului (Promovarea Sănătății DSP Neamț), 5 activități realizate de asistenții medicali comunitari.

Informare 13 - Ziua Mondială de Prevenire a Înecului - 25 iulie 2023

Perioada derulării: 24 - 25.07.2023

Activități realizate: transmiterea pe e-mail a materialelor primite de la INSP către asistenții medicali comunitari și mediatorii sanitari pentru comunitățile de romi, postarea comunicatului de presă și a materialelor primite de la INSP pe pagina de facebook a compartimentului (Promovarea Sănătății DSP Neamț)- 50 de like-uri și 44 de distribuiri, 11 activități realizate de asistenții medicali comunitari.

Informare 14 - Ziua Mondială de Luptă împotriva Hepatitei – 28 iulie 2023

Perioada derulării: 28.07 – 3.08.2023

Activități realizate: transmiterea pe e-mail a materialelor primite de la INSP către asistenții medicali comunitari și mediatorii sanitari pentru comunitățile de romi, comunicatul de presă pe site-ul DSP, postarea comunicatului de presă și a materialelor primite de la INSP pe pagina de facebook a compartimentului (Promovarea Sănătății DSP Neamț) - 46 de like-uri și 18 distribuiri, 10 activități realizate de asistenții medical comunitari.

Informare 15 – Săptămâna Mondială a Alimentației la Sân – 1 - 7. 08. 2023

Perioada derulării: **1-7. 08. 2023**

Activități realizate: transmiterea pe e-mail a materialelor primite de la INSP către asistenții medicali comunitari și mediatorii sanitari pentru comunitățile de romi, comunicatul de presă pe site-ul DSP, postarea materialelor primite de la INSP pe pagina de facebook a compartimentului (Promovarea Sănătății DSP Neamț) - 113 de like-uri și 94 de distribuiri, 19 activități realizate de AMC.

Informare 16 - Ziua Internațională a Aerului Curat – 7 septembrie 2023

Perioada derulării: 1 – 8.09.2023

Activități realizate: transmiterea pe e-mail a materialelor primite de la INSP către asistenții medicali comunitari și mediatorii sanitari pentru comunitățile de romi, personalul cabinetelor medicale școlare, comunicatul de presă pe site-ul DSP, postarea materialelor primite de la INSP pe pagina de facebook a compartimentului (Promovarea Sănătății DSP Neamț) - 13 like-uri și 17 distribuiri, 9 activități realizate de asistenții medical comunitari.

Informare 17 – Ziua Mondială pentru siguranța pacientului – 17 septembrie 2023

Perioada derulării: 15- 22 .09.2023

Activități realizate: transmiterea pe e-mail a materialelor primite de la INSP către asistenții medicali comunitari și mediatorii sanitari pentru comunitățile de romi, personalul cabinetelor medicale școlare, comunicatul de presă pe site-ul DSP, postarea materialelor primite de la INSP pe pagina de facebook a compartimentului (Promovarea Sănătății DSP Neamț) - 38 de like-uri și 35 de distribuiri, 7 activități realizate de asistenții medical comunitari.

Informare 18 – Ziua Internațională de Luptă Împotriva Maladiei Alzheimer – 21 septembrie 2023

Perioada derulării: 15 - 22 .09.2023

Activități realizate: transmiterea pe e-mail a materialelor primite de la INSP către asistenții medicali comunitari și mediatorii sanitari pentru comunitățile de romi, personalul cabinetelor medicale școlare, comunicatul de presă pe site-ul DSP, postarea materialelor primite de la INSP pe pagina de facebook a compartimentului (Promovarea Sănătății DSP Neamț) - 15 like-uri și 19 de distribuiri, 2 activități realizate de asistenții medical comunitari.

Informare 19 – Ziua Mondială a Contracepției – 26 septembrie 2023

Perioada derulării: 18 - 26 .09.2023

Activități realizate: transmiterea pe e-mail a materialelor primite de la INSP către asistenții medicali comunitari și mediatorii sanitari pentru comunitățile de romi, personalul cabinetelor medicale școlare, comunicatul de presă pe site-ul DSP, postarea materialelor primite de la INSP pe pagina de facebook a compartimentului (Promovarea Sănătății DSP Neamț) - 16 like-uri și 12 distribuiri, 10 activități realizate de asistenții medical comunitari.

Informare 20 – Săptămâna Europeană a Mobilității –16-22 septembrie 2023

Perioada derulării: 16 - 22 .09.2023

Activități realizate: transmiterea pe e-mail a materialelor primite de la INSP către asistenții medicali comunitari și mediatorii sanitari pentru comunitățile de romi, personalul cabinetelor medicale școlare, comunicatul de presă pe site-ul DSP, postarea materialelor primite de la INSP pe pagina de facebook a compartimentului (Promovarea Sănătății DSP Neamț) – 12 like-uri și 11 distribuiri

Informare 21 – Ziua Mondială de Luptă împotriva rabiei – 28 septembrie 2023

Perioada derulării: 25 - 29 .09.2023

Activități realizate: transmiterea pe e-mail a materialelor primite de la INSP către asistenții medicali comunitari și mediatorii sanitari pentru comunitățile de romi, personalul cabinetelor medicale școlare, comunicatul de presă pe site-ul DSP, postarea materialelor primite de la INSP pe pagina de facebook a compartimentului (Promovarea Sănătății DSP Neamț) - 17 like-uri și 15 distribuiri

Informare 22 – Ziua Mondială a Inimii – 29 septembrie 2023

Perioada derulării: 27- 29 .09.2023

Activități realizate: transmiterea pe e-mail a materialelor primite de la INSP către asistenții medicali comunitari și mediatorii sanitari pentru comunitățile de romi, personalul cabinetelor medicale școlare, comunicatul de presă pe site-ul DSP, postarea materialelor primite de la INSP pe pagina de facebook a compartimentului (Promovarea Sănătății DSP Neamț) - 21 like-uri și 14 distribuiri, 2 activități realizate de asistenții medical comunitari.

Informare 23 - Ziua Internațională a Persoanelor Vârstnice – 1 octombrie 2023

Perioada derulării: 2 – 6.10.2023

Activități realizate: transmiterea pe e-mail a materialelor primite de la INSP către asistenții medicali comunitari și mediatorii sanitari pentru comunitățile de romi, postarea comunicatului de presă și a materialelor primite de la INSP pe pagina de facebook a compartimentului (Promovarea Sănătății DSP Neamț)- 25 like-uri și 19 distribuiri, 2 activități realizate de asistenții medicali comunitari.

Informare 24 - Ziua Europeană anti Depresie – 1 octombrie 2023

Perioada derulării: 1 – 6.10.2023

Activități realizate: transmiterea pe e-mail a materialelor primite de la INSP către asistenții medicali comunitari și mediatorii sanitari pentru comunitățile de romi, comunicatul de presă pe site-ul DSP, postarea comunicatului de presă și a materialelor primite de la INSP pe pagina de facebook a compartimentului (Promovarea Sănătății DSP Neamț) - 35 de like-uri și 28 distribuiri, 3 activități realizate de asistenții medical comunitari.

Informare 25 – Ziua Mondială a Sănătății Mintale – 10 octombrie 2023

Perioada derulării: 10 - 17. 10. 2023

Activități realizate: transmiterea pe e-mail a materialelor primite de la INSP către asistenții medicali comunitari și mediatorii sanitari pentru comunitățile de romi, comunicatul de presă pe site-ul DSP, postarea materialelor primite de la INSP pe pagina de facebook a compartimentului (Promovarea Sănătății DSP Neamț) - 54 de like-uri și 34 de distribuiri, 21 de activități realizate de asistenții medical comunitari.

Informare 26 - Ziua Mondială a Vederii – 12 octombrie 2023

Perioada derulării: 12– 20. 10.2023

Activități realizate: transmiterea pe e-mail a materialelor primite de la INSP către asistenții medicali comunitari și mediatorii sanitari pentru comunitățile de romi, personalul cabinetelor medicale școlare, comunicatul de presă pe site-ul DSP, postarea materialelor primite de la INSP pe pagina de facebook a compartimentului (Promovarea Sănătății DSP Neamț) - 28 like-uri și 17 distribuiri, 2 activități realizate de asistenții medical comunitari.

Informare 27 – Ziua Mondială a Osteoporozei – 20 octombrie 2023

Perioada derulării: 20 - 27. 10. 2023

Activități realizate: transmiterea pe e-mail a materialelor primite de la INSP către asistenții medicali comunitari și mediatorii sanitari pentru comunitățile de romi, personalul cabinetelor medicale școlare, comunicatul de presă pe site-ul DSP, postarea materialelor primite de la INSP pe pagina de facebook a compartimentului (Promovarea Sănătății DSP Neamț) - 38 de like-uri și 32 de distribuiri, 4 activități realizate de asistenții medical comunitari.

Informare 28 – Ziua Mondială a Diabetului –14 noiembrie 2023

Perioada derulării: 13 - 23. 11. 2023

Activități realizate: transmiterea pe e-mail a materialelor primite de la INSP către asistenții medicali comunitari și mediatorii sanitari pentru comunitățile de romi, comunicatul de presă pe site-ul DSP, postarea materialelor primite de la INSP pe pagina de facebook a compartimentului (Promovarea Sănătății DSP Neamț) – 36 de like-uri și 21 distribuiri, 28 de activități de informare și 4 activități de măsurare a glicemiei cu ajutorul testelor rapide.

Informare 29 – Ziua Mondială a BPOC – 15 noiembrie 2023

Perioada derulării: 15 - 22. 11. 2023

Activități realizate: transmiterea pe e-mail a materialelor primite de la INSP către asistenții medicali comunitari și mediatorii sanitari pentru comunitățile de romi, personalul cabinetelor medicale școlare, comunicatul de presă pe site-ul DSP, postarea materialelor primite de la INSP pe pagina de facebook a compartimentului (Promovarea Sănătății DSP Neamț) - 16 like-uri și 12 distribuiri, 10 activități realizate de asistenții medicali comunitari.

Informare 30 – Ziua Națională fără Tutun - 16 noiembrie 2023

Perioada derulării: 15 - 22. 11. 2023

Activități realizate: transmiterea pe e-mail a materialelor primite de la INSP către asistenții medicali comunitari și mediatorii sanitari pentru comunitățile de romi, personalul cabinetelor medicale școlare, comunicatul de presă pe site-ul DSP, postarea materialelor primite de la INSP pe pagina de facebook a compartimentului (Promovarea Sănătății DSP Neamț) – 34 de like-uri și 26 de distribuiri, organizarea unui marș antifumat în Piatra Neamț, 25 de activități susținute de asistenții medicali comunitari.

Informare 31 – Ziua Europeană a Informării despre Antibiotice - 18 noiembrie 2023

Perioada derulării: 18 - 24. 11. 2023

Activități realizate: transmiterea pe e-mail a materialelor primite de la INSP către asistenții medicali comunitari și mediatorii sanitari pentru comunitățile de romi, personalul cabinetelor medicale școlare, comunicatul de presă pe site-ul DSP, postarea materialelor primite de la INSP pe pagina de facebook a compartimentului (Promovarea Sănătății DSP Neamț) - 19 like-uri și 21 de distribuiri, 2 activități realizate de asistenții medicali comunitari.

Informare 32 – Ziua Internațională de Eliminare a Violenței Împotriva Femeilor- 25 noiembrie 2023

Perioada derulării: 25 - 29. 11. 2023

Activități realizate: transmiterea pe e-mail a materialelor primite de la INSP către asistenții medicali comunitari și mediatorii sanitari pentru comunitățile de romi, personalul cabinetelor medicale școlare, comunicatul de presă pe site-ul DSP, postarea materialelor primite de la INSP pe pagina de facebook a compartimentului (Promovarea Sănătății DSP Neamț) - 15 like-uri și 12 de distribuiri.

Informare 33 – Ziua Mondială de Luptă Împotriva HIV/SIDA - 1 decembrie 2023

Perioada derulării: 1 - 10. 12. 2023

Activități realizate: transmiterea pe e-mail a materialelor primite de la INSP către asistenții medicali comunitari și mediatorii sanitari pentru comunitățile de romi, comunicatul de presă pe site-ul DSP, postarea materialelor primite de la INSP pe pagina de facebook a compartimentului (Promovarea Sănătății DSP Neamț) - 13 like-uri și 4 de distribuiri, 2 activități realizate de asistenții medicali comunitari.

Informare 34 – Informare trichineloză - decembrie 2023

Perioada derulării: 4 - 22. 12. 2023

Activități realizate: transmiterea pe e-mail a materialelor primite de la INSP către asistenții medicali comunitari și mediatorii sanitari pentru comunitățile de romi, personalul cabinetelor medicale școlare, comunicatul de presă pe site-ul DSP, postarea materialelor primite de la INSP pe pagina de facebook a compartimentului (Promovarea Sănătății DSP Neamț) - 44 like-uri și 48 de distribuiri, 7 activități realizate de asistenții medicali comunitari.

II Organizarea și desfășurarea intervențiilor IEC destinate priorităților de sănătate specifice locale

1.2. Organizarea și desfășurarea intervențiilor IEC destinate priorităților de sănătate specifice locale

Campania 1 - „Promovarea donării de sânge”- proiect local de informare a populației de către asistenții medicali comunitari și mediatorii sanitari pentru a promova donarea voluntară și benevolă de sânge și recoltarea de sânge în comunități.

Obiective:

- Sensibilizarea populației privind donarea de sânge;
- Creșterea numărului de donatori cu 15%.

Perioada derulării: februarie – septembrie 2023

Număr beneficiari: 1.054 de persoane informate, au donat efectiv 213 persoane

Campania 2 - ONCOPREV – Fii responsabilă de sănătatea ta! prevenție, depistare, diagnostic și tratament precoce al cancerului de col uterin

Obiective:

- mobilizarea populației feminine cu vârsta cuprinsă între 25-64 de ani pentru depistarea precoce a cancerului de col uterin
- facilitarea participării persoanelor diagnosticate cu cancer de col uterin sau HPV pozitive la tratament (ex. consiliere psihologică, peer-to-peer suport și alte servicii adaptate și necesare)

Perioada derulării: februarie – octombrie 2023

Număr beneficiari: 1584 de persoane informate, au participat la screening 984 de persoane

Campania 3 – ”Tu ce faci cu medicamentele expirate?”- proiect local de informare a populației privind gestionarea medicamentelor expirate

Obiective:

- Informarea și educarea populației cu privire la predarea în farmacii a medicamentelor expirate;
- Creșterea numărului de persoane informate și a calității informațiilor furnizate.

Perioada derularii: 3 aprilie – 19 mai 2023

Număr beneficiari: 2000 de persoane informate

Campania 4 – Campania ONCOFEM – fii responsabilă de sănătatea ta! prevenție, depistare, diagnostic și tratament precoce al cancerului de sân!

Obiective:

- mobilizarea populației feminine cu vârsta cuprinsă între 50 - 69 de ani pentru depistarea precoce a cancerului de sân;
- facilitarea participării persoanelor diagnosticate cu cancer de sân la tratament.

Perioada derularii: octombrie 2023

Număr beneficiari: 916 de persoane informate, au participat la screening 815 de persoane

Campania 5 - Conferința județeană ”PREVENȚIE, COMUNICARE, MALPRAXIS” – Piatra Neamț, 24 - 25 noiembrie 2023

Scop: Informarea și conștientizarea personalului medical cu privire la importanța prevenției în păstrarea sănătății.

Obiective: Creșterea numărului de persoane informate și conștientizate și a calității informațiilor furnizate.

Perioada derularii: 9 octombrie – 29 noiembrie 2023

Număr beneficiari: aproximativ 350 de persoane

III. Organizarea și desfășurarea de intervenții pentru promovarea sănătății în comunități și grupuri vulnerabile, realizate de asistenții medicali comunitari și mediatorii sanitari pentru comunitățile de romi

Trimestrul I 2023

Intervenția IEC nr. 1

Tema – Prevenirea virozelor respiratorii

Număr asistenți medicali comunitari/comunități în care au fost derulate intervențiile- 28

Număr mediatorii sanitari implicați – 4

Număr Intervenții la nivelul grupurilor – 28

Număr beneficiari – 1897

Număr intervenții la nivel individual – 14

Număr beneficiari –129

Intervenția IEC nr. 2

Tema – Promovarea donării de sânge – continuă și în trimestrul II

Număr asistenți medicali comunitari/comunități în care au fost derulate intervențiile – 30

Număr mediatorii sanitari implicați – 4

Număr intervenții la nivelul grupurilor - 24

Număr beneficiari – 921

Număr intervenții la nivel individual - 81

Număr beneficiari - 177

Intervenția IEC nr. 3

Tema – Consiliere și identificare persoane împreună cu echipa DSP pentru Screening pentru tuberculoză (coordonată la nivel central de Ministerul Sănătății, prin Unitatea de planificare și implementare de politici ale Programului ROU-T-MoH "Abordarea provocărilor sistemului de sănătate privind controlul tuberculozei în România") – continuă și în luna aprilie

Număr asistenți medicali comunitari/comunități în care au fost derulate intervențiile – 39

Număr mediatorii sanitari implicați – 3

Număr intervenții la nivelul grupurilor – 19

Număr beneficiari- 382

Număr intervenții la nivel individual - 286

Număr beneficiari – 1382

Trimestrul II 2023

Intervenția IEC nr. 1

Tema – Promovarea donării de sânge –

Număr asistenți medicali comunitari/comunități în care au fost derulate intervențiile – 4

Număr mediatorii sanitari implicați – 0

Număr intervenții la nivelul grupurilor -1

Număr beneficiari – 15

Număr intervenții la nivel individual - 3

Număr beneficiari - 42

Intervenția IEC nr. 2

Tema – continuarea consilierii și identificării de persoane împreună cu echipa DSP pentru Screening pentru tuberculoză (coordonată la nivel central de Ministerul Sănătății, prin Unitatea de planificare și implementare de politici ale Programului ROU-T-MoH "Abordarea provocărilor sistemului de sănătate privind controlul tuberculozei în România") – aprilie – iunie 2023

Număr asistenți medicali comunitari/comunități în care au fost derulate intervențiile – 12

Număr medietori sanitari implicați – 2
Număr intervenții la nivelul grupurilor – 0
Număr beneficiari- 0
Număr intervenții la nivel individual – 12
Număr beneficiari – 445

Intervenția IEC nr. 3

Tema – Sănătatea gravidei

Număr asistenți medicali comunitari/comunități în care au fost derulate intervențiile – 19
Număr medietori sanitari implicați – 4
Număr intervenții la nivelul grupurilor -2
Număr beneficiari – 74
Număr intervenții la nivel individual - 17
Număr beneficiari - 204

Intervenția IEC nr. 4

Tema – Promovarea importanței vaccinării HPV în colaborare cu Asociația SAMAS

Număr asistenți medicali comunitari/comunități în care au fost derulate intervențiile – 4
Număr medietori sanitari implicați –
Nr. intervenții la nivelul grupurilor -4
Număr beneficiari – 62
Număr intervenții la nivel individual - 0
Număr beneficiari – 0

Trimetrul III 2023

Intervenția IEC nr. 1

Tema – Igiena și alimentația nou-născutului și sugarului

Număr asistenți medicali comunitari/comunități în care au fost derulate intervențiile – 11
Număr medietori sanitari implicați – 1
Număr intervenții la nivelul grupurilor -3
Număr beneficiari – 88
Număr intervenții la nivel individual - 45
Număr beneficiari - 78

Intervenția IEC nr. 2

Tema – Sănătatea gravidei și distribuirea Cutiei bebelușului

Număr asistenți medicali comunitari/comunități în care au fost derulate intervențiile – 21
Număr medietori sanitari implicați – 4
Număr intervenții la nivelul grupurilor -5
Număr beneficiari – 91
Intervenții la nivel individual - 17
Număr beneficiari - 204

Intervenția IEC nr. 3

Tema – Hipertensiunea arterială – depistarea precoce, respectarea tratamentului

Număr asistenți medicali comunitari/comunități în care au fost derulate intervențiile – 19
Număr medietori sanitari implicați – 1
Număr intervenții la nivelul grupurilor -16
Număr beneficiari – 463
Număr intervenții la nivel individual - 30

Număr beneficiari – 42

Intervenția IEC nr. 4

Tema – Igiena personală

Număr asistenți medicali comunitari/comunități în care au fost derulate intervențiile – 24

Număr medietori sanitari implicați – 2

Număr intervenții la nivelul grupurilor -19

Număr beneficiari – 1317

Număr intervenții la nivel individual - 45

Număr beneficiari – 218

Trimestrul IV 2023

Intervenția IEC nr. 1

Tema – Prevenirea virozelor respiratorii și a gripei

Număr asistenți medicali comunitari/comunități în care au fost derulate intervențiile – 54

Număr medietori sanitari implicați – 4

Număr intervenții la nivelul grupurilor - 41

Număr beneficiari – 1407

Număr intervenții la nivel individual - 167

Număr beneficiari – 491

Intervenția IEC nr. 2

Tema – Distribuirea Cutiei bebelușului

Număr asistenți medicali comunitari/comunități în care au fost derulate intervențiile – 32

Număr medietori sanitari implicați – 0

Număr intervenții la nivelul grupurilor - 0

Număr beneficiari –

Intervenții la nivel individual – 74

Număr beneficiari – 74

Intervenția IEC nr. 3

Tema – Sănătatea mintală – depistare precoce, importanța respectării tratamentului

Număr asistenți medicali comunitari/comunități în care au fost derulate intervențiile – 21

Număr medietori sanitari implicați – 1

Număr intervenții la nivelul grupurilor -16

Număr beneficiari – 351

Număr intervenții la nivel individual - 5

Număr beneficiari – 80

Intervenția IEC nr. 4

Tema – Igiena personală

Număr asistenți medicali comunitari/comunități în care au fost derulate intervențiile – 33

Număr medietori sanitari implicați – 5

Număr intervenții la nivelul grupurilor -21

Număr beneficiari – 1693

Număr intervenții la nivel individual - 18

Număr beneficiari – 159

Intervenția IEC nr. 5

Tema – Pași pe Tărâmul sănătății

Număr asistenți medicali comunitari/comunități în care au fost derulate intervențiile – 12

Număr medietori sanitari implicați – 0
Număr intervenții la nivelul grupurilor -12
Număr beneficiari – 370
Număr intervenții la nivel individual - 0
Număr beneficiari – 0

Intervenția IEC nr. 6

Tema – Promovarea vaccinării ROR

Număr asistenți medicali comunitari/comunități în care au fost derulate intervențiile – 36
Număr medietori sanitari implicați – 0
Număr intervenții la nivelul grupurilor -25
Număr beneficiari – 1428
Număr intervenții la nivel individual - 29
Număr beneficiari – 120

Intervenția IEC nr. 7

Tema – Recoltarea de probe de urină pentru măsurarea ioduriei

Număr asistenți medicali comunitari/comunități în care au fost derulate intervențiile – 4
Număr medietori sanitari implicați – 0
Număr intervenții la nivelul grupurilor - 0
Număr beneficiari – 0
Număr intervenții la nivel individual - 55
Număr beneficiari – 55

De activitățile desfășurate de asistenții medicali comunitari și medietorii sanitari au beneficiat 12.991 de persoane.

IV. Alte activități

1. Lunar se monitorizează și se colectează pe baza unei fișe de raportare, date statistice privind activitatea ce revine asistenților medicali comunitari și medietorilor sanitari, conform fișei postului prin aplicația Ministerului Sănătății: amcmsr.gov.ro.
2. Conform H.G.nr. 324/2019 din 23 mai 2019 pentru aprobarea Normelor metodologice privind organizarea, funcționarea și finanțarea activității de asistență medicală comunitară au fost efectuate 14 controale în colectivitățile locale care au organizat activitate de asistență medicală comunitară.
3. Au fost distribuite materiale sanitare pentru campaniile de informare, educare, comunicare prevăzute în Calendarul pentru organizarea campaniilor IEC destinate celebrării zilelor mondiale/europene și a celor cu teme stabilite pe baza unor priorități de sănătate specifice naționale pentru anul 2022.
4. Odată cu verificarea activităților în teritoriu s-au întreprins acțiuni de promovare a vaccinărilor împreună cu asistenții medicali comunitari și medietorii sanitari, acțiuni door to door la familiile cu mulți copii , copii restanțieri la vaccinare sau la care mamele refuză vaccinarea.
5. Avizarea la cererea autorităților executive ale administrației publice locale și înființarea unor posturi noi de asistent medical comunitar de la bugetul local, în comunele Icușești, Horia și Ghindăoani. Participarea în comisiile de concurs pentru ocuparea posturilor de asistenți comunitari.
6. Continuarea Proiectului „Crearea și implementarea serviciilor comunitare integrate pentru combaterea sărăciei și a excluziunii sociale”, POCU /375/4/22/122607, implementat de către MMJS în parteneriat cu Ministerul Educației Naționale și Ministerul Sănătății și efectuarea raportului de activitate în noiembrie 2023.
7. Derularea Proiectului PDPI/NT2311, finanțat din Mecanismul Financiar SEE 2014-2021, implementat de către Institutul Național de Sănătate Publică „Consolidarea rețelei naționale de furnizori de îngrijiri primare de sănătate pentru îmbunătățirea stării de sănătate a populației, copii și adulți (inclusiv populație vulnerabilă)”. Proiectul s-a desfășurat în comunele Văleni, Bahna, Vânători Neamț, Pipirig, Răucești, Girov, Secuieni și în

orașele Bicaz, Roman, Piatra Neamț și Roznov. În cadrul Proiectului asistenței medicale comunitari și mediatorii sanitari au beneficiat de echipamente medicale și IT pentru desfășurarea serviciilor de asistență medicală comunitară.

Servicii furnizate: (număr beneficiari într-o lună)

- măsurarea tensiunii arteriale – 635
- măsurarea glicemiei bazale- 375
- măsurarea greutateții la copii sub 1 an- 95
- măsurarea greutateții la copii peste 1 an- 112
- copii testați cu optoptipul - 51
- îngrijirea plăgilor - 42

Evaluarea factorilor de risc prin aplicarea testului de screening pentru: (număr beneficiari într-o lună)

- consumul de alcool (AUDIT) - 150
- evaluarea statusului fumatului – 150
- evaluarea rapida a obiceiurilor alimentare (REAP) - 150
- calcularea indexului activității fizice (GPPAQ) - 160

Intervenții IEC la nivel individual pentru:

- Alcool- 280
- Fumat- 285
- Nutriție- 275
- Activitate fizică- 285

Intervenții IEC la nivel de grup/comunitate:

- Campania «Tărâmul sănătății» - 500 beneficiari

Tot în cadrul Campaniei «Tărâmul sănătății» Compartimentul de Promovare a Sănătății împreună cu Institutul Național pentru Sănătatea Mamei și Copilului “Alessandrescu Russescu” au organizat 2 întâlniri cu elevi și copii unde au fost distribuite broșuri de promovare a sănătății pe teme de interes - alimentație sănătoasă, activitate fizică, prevenirea comportamentelor de risc (bulling, fumat, consum de alcool, boli cu transmitere sexuală și sarcina nedorită).

- Distribuie cărți de colorat pentru copiii de etnie romă- 200

Trimiteri către medicul de familie :

- Un număr de 805 beneficiarii depistați cu probleme în urma testărilor (TA, glicemie) au fost trimiși către medicul de familie pentru diagnostic și tratament.

8. **Monitorizarea și coordonarea derulării Programelor naționale de sănătate XII.1 și XIII.**
9. **Întocmirea raportărilor trimestriale și anuale a indicatorilor la Programul național de sănătate XII.1** (număr de campanii naționale, număr de beneficiari, număr de campanii locale și număr de beneficiari, număr de parteneriate, cheltuiala efectivă realizată cumulată de la începutul anului aferentă fiecărui indicator fizic realizat, cost mediu realizat pe fiecare indicator fizic) și raportului medical (nume campanie, scop, obiective, descrierea pe scurt a activităților, număr de beneficiari, total cheltuieli) pentru Ministerul Sănătății – Institutul Național de Sănătate Publică.
10. **Întocmirea raportului medical trimestrial și anual a indicatorilor la programul național de sănătate XIII** (Profilaxia distrofiei la copiii cu vârstă cuprinsă între 0-12 luni, care nu beneficiază de lapte matern prin administrare de lapte praf - număr de copii beneficiari; Profilaxia malnutriției la copiii cu greutate mică la naștere - număr de copii beneficiari; Prevenirea deficiențelor de auz prin screening auditiv la nou-născuți - număr nou-născuți care au beneficiat de efectuarea screening-ului auditiv; Profilaxia sindromului de izoimunizare Rh - nr. de beneficiare de administrarea imunoglobulinei specifice) pentru Institutul Național pentru Sănătatea Mamei și Copilului.
11. **Participarea, conform fișei postului, a medicilor, sociologului, psihologului,** la întâlnirile Echipei Interinstituționale Antitrafic Neamț la sediul Instituției Prefectului Neamț (4 întâlniri), la ședințele Comisiei de evaluare a persoanelor cu handicap pentru adulți Neamț (149 de ședințe), la întâlnirea Comitetului județean

pentru accelerarea procesului de dezinstituționalizare a persoanelor adulte cu dizabilități și lunar, la Comisiile de dialog social; Comisia Județeană pentru Persoanele Aparținând Minorității Rome (4 ședințe), Comisia Județeană pentru Incluziune Socială (2 ședințe), Comisia Județeană pentru Persoane Vârstnice (2 ședințe) - Instituția Prefectului județul Neamț și prezentarea raportului stării de sănătate a populației 2022, 27 octombrie 2023.

12. **Proiectul educațional "Igiena Școlară – condiția unui mediu sănătos"- (februarie - mai 2023)** – 2 activități de informare a elevilor din filiera tehnologică desfășurate la Liceul "Carol I" Bicaz (13 martie 2023) și la Liceul Tehnologic "Dimitrie Leonida" Piatra Neamț (17 martie 2023). Parteneri în acest proiect sunt Liceul "Carol I" Bicaz, Liceul Tehnologic "Dimitrie Leonida", Piatra Neamț, Direcția de Sănătate Publică a Județului Neamț, Clinica Asclepion Piatra Neamț și S. C. Nord Arin Prod Com SRL Pângărați. Elaborarea subiectelor la proba teoretică și practică și participarea în juriul concursului, organizat la finalizarea Proiectului educațional, între echipele Liceului "Carol I" Bicaz și Liceului Tehnologic „Gheorghe Cartianu” din Piatra Neamț, 19 mai 2023, Bicaz.
13. **Elaborarea subiectelor la proba scrisă și practică pentru concursul de sănătate și prim ajutor "Sanitarii pricepuți"**, etapa județeană, iunie 2023, Piatra Neamț
14. **Participarea medicilor și a asistenților medicali de la Compartimentul de Evaluare și Promovare a Sănătății, în calitate de monitor**, la Examenle de certificare a competențelor profesionale de nivel 5, calificarea profesională "asistent medical", sesiunea „iulie și august 2023", desfășurate la Școli Postliceale din Piatra Neamț și Roman.
15. **Elaborarea Sintezelor stării de sănătate și a activității medico-sanitare din județul Neamț pe anul 2022.**
16. Conform Ordinului M.S. NR. 3326/2022 în cadrul Programului 1762 ROU-T-MoH "Abordarea provocărilor sistemului de sănătate privind controlul tuberculozei în România", s-a desfășurat în mediul rural acțiuni de depistare activă a tuberculozei. Acțiunile de depistare activă au avut ca scop identificarea precoce a cazurilor posibile de tuberculoză din populație și direcționarea lor cu prioritate către Programul național de prevenire, supraveghere și control al tuberculozei, pentru realizarea diagnosticului de certitudine și asigurarea tratamentului adecvat, astfel încât acestor pacienți să le crească șansele de vindecare și să le scadă probabilitatea de a suferi de complicații sau sechele ale TB.

În etapa de depistare activă în teren au fost realizate următoarele activități:

- a. informarea și mobilizarea populației;
- b. efectuarea vizitelor în teren;
- c. informarea și înregistrarea persoanelor participante la depistarea activă;
- d. completarea unui chestionar de triaj și prelevarea probelor de spută;
- e. transportul probelor de spută la laboratoarele de bacteriologie BK
- f. monitorizarea rezultatelor probelor de spută;
- g. comunicarea rezultatelor către participanți, după caz și trimiterea persoanelor pozitive la dispensare de pneumoftiziologie pentru diagnostic de certitudine și tratament;
- h. comunicarea cu entitățile din comunități pentru facilitarea accesului persoanelor pozitive la dispensarele de pneumoftiziologie teritoriale, realizarea efectivă a examenelor de specialitate pentru diagnosticul de certitudine și, după caz, planul de tratament;
- i. monitorizarea depistării active

În cadrul Programului au fost prelevate un număr de 2.260 probe spută.

17. Participarea la sesiuni de formare din cadrul Proiectului "Vera - Schimbare pozitivă prin acțiuni integrate în vremuri dificile- Violența domestică"
18. Participarea la sesiuni de instruire din cadrul programului "Salvatorii de vieți" organizată de Fundația pentru SMURD.
19. Organizarea examenelor pentru absolvenții cursurilor de Noțiuni fundamentale de igienă, conform Ord MS/MEN 2209/4469/2022 (6 module de examinare), pentru un număr de 4.020 cursanți, cu eliberarea certificatelor de absolvire.
20. Monitorizarea și coordonarea programelor de sănătate publică în domeniul bolilor netransmisibile la nivel județean

- **Subprogramul de Screening pentru depistarea precoce activă a cancerului de col uterin**
În cadrul Subprogramului de Screening pentru depistarea precoce activă a cancerului de col uterin au fost distribuite materiale informative pentru prevenirea cancerului de col uterin.
 - În anul 2023 s-a continuat derularea parteneriatului cu Institutul Regional de Oncologie Iași pe Proiectul POCU-ONCOPREV „Fii responsabilă de sănătatea ta! Prevenție, depistare, diagnostic și tratament precoce al cancerului de col uterin”. Au fost întreprinse acțiuni de informare prin mass media, presă, videoconferințe, către medicii de familie, unități sanitare cu paturi, medici specialiști. În județul Neamț au avut loc 15 caravane mobile în comunele Vânători – Neamț, Bârgăuani, Horia, Valea Ursului, Dulcești, Farcașa, Botești, Ion Creangă, Pâncești, Poiana Teiului, Răucești, Săbăoani și în orașele Roman, Piatra Neamț, Roznov unde au beneficiat de testare un număr de 984 femei.
 - Institutul Regional de Oncologie Iași, în parteneriat cu Fundația Enable și Direcția de Sănătate Publică a Județului Neamț prin Compartimentul de Evaluare și Promovare a Sănătății a derulat Proiectul ONCOFEM- Fii responsabilă de sănătatea ta! Prevenție, depistare, diagnostic și tratament precoce al cancerului de sân, proiect cofinanțat din Fondul Social European prin Programul Operational Capital Uman. În județul Neamț au avut loc 8 caravane mobile în comunele Borlești, Crăcăoani, Săbăoani, Ștefan cel Mare și în orașele Piatra Neamt, Roman, Târgu Neamț, Roznov unde au beneficiat de Mamografiile digitale un număr de 815 femei.
 - **Programul național de transplant de organe, țesuturi și celule de origine umană** - Coordonarea activităților de transplant de organe, țesuturi și celule de origine umană.
 - **Programul Național de Sănătate a femeii și copilului**
În cadrul Programului Național de Sănătate a femeii și copilului s-a procurat și distribuit lapte praf la copiii cu vârsta cuprinsă între 0-12 luni, care nu beneficiază de lapte matern prin administrare de lapte praf, conform prevederilor legale în vigoare.
Programul s-a derulat, prin distribuirea a 1.108,8 kg lapte praf în anul 2023, pentru 352 copii beneficiari, din cele 4 categorii: distrofici/subponderali, copii aflați în plasament/adoptați, copii cu mamă decedată sau pentru care mama are contraindicații de alăptare.
 - În cadrul activităților PN XII Programul Național de Evaluare și Promovare Sănătății și Educație Pentru Sănătate, a avut loc studiul pentru “Evaluarea stării de nutriție a copiilor din ciclul primar (6- 10 ani)” realizat în cadrul proiectului COSI (European Childhood Obesity Surveillance) .Conform metodologiei OMS proiectul s-a desfășurat în perioada martie- iunie 2023 în 5 școli din județul Neamț: 2 din mediul urban și 3 din mediul rural. În cadrul studiului s- au efectuat măsurători pentru greutate, înălțime și s-au aplicat chestionare anonime completate de părinții elevilor cuprinși în studiu. Au fost examinați 251 de copii la care părinții și-au dat acordul, iar 89 de părinți au refuzat participarea copiilor în acest proiect.
21. Conform ordinului Ministerului Sănătății nr. 1648/21.06.2022 privind modalitatea de **distribuire a Medicamentului IODURA DE POTASIU către populație**, în scop preventiv, a fost distribuită iodura de potasiu către farmaciile comunitare. S-au transmis informații către medicii de familie și farmaciile din județ privind distribuirea medicamentului iodură de potasiu către populație, conform OMS nr. 1648/2022.La începutul fiecărei luni calendaristice se centralizează raportările celor 22 de farmacii din județ conform Anexei 5 din ordinul MS 1648/2022. Până la 31 decembrie 2023 au fost distribuite 11580 de comprimate de iodură de potasiu către populație în județul Neamț.
22. Situația dosarelor conform Ordinului 50//2004 din 23 ianuarie 2004 privind metodologia de trimitere a unor categorii de bolnavi pentru **tratament în străinătate pe anul 2023:**
În cadrul Direcției de Sănătate Publică au fost înregistrate 6 dosare pentru trimiterea la tratament în străinătate, pacienți cu următoarele afecțiuni:
- Un pacient cu diagnosticul de SINDROM CRIGLER NAJJAR TIP 1 care a beneficiat de transplant hepatic în Clinica Instituto Mediterraneo per i Trapianti e Terapie ad Alta Specializzazione -Ismett, Palermo, Italia a efectuat monitorizare posttransplant hepatic;
 - Un pacient cu diagnosticul de CORDOM SACRAT, ADENOCARCINOM SIGMOIDIAN OPERAT pT3N0L1V0PnR0 care a efectuat Protonterapie la nivel sacrat în Clinica Klinikum Carl Gustav Carus Dresden, Germania a beneficiat de finanțare de la Ministerul Sănătății pentru control postterapie;
 - Un pacient cu diagnosticul de EPENDIMOM GRADUL III DE FOSĂ POSTERIOARĂ a beneficiat de finanțare de la Ministerul Sănătății pentru efectuare de terapie cu protoni sub anestezie la Institut Curie, Paris, Franța și monitorizare la Gustave Roussy Cancer Campus, Paris, Franța;

- Un pacient cu diagnosticul de INSUFICIENȚĂ HEPATICĂ ACUTĂ, COLESTAZĂ INTRAHEPATICĂ FAMILIALĂ PROGRESIVĂ TIP 2, HEPATOPATIE CRONICĂ STADIUL F4 METAVIR, INFECȚIE CU VIRUSUL EPSTEIN BARR a avut finanțare pentru efectuare transplant hepatic la Cliniques Universitaires Saint-Luc, Université Catholique de Louvain, Bruxelles, Belgia dar transplantul s-a efectuat la Spitalul “Grigore Alexandrescu” București din cauza agravării stării de sănătate;
 - Un pacient cu diagnosticul CORDOM SACRAT SLAB DIFERENȚIAT a beneficiat de finanțare pentru efectuare de radioterapie cu ioni de carbon la Cnao Fondazione Centro Nazionale Adroterapia Oncologica, Pavia, Italia;
 - Un pacient cu diagnosticul de SECHELE POSTCOMBUSTIONALE DUPĂ ARSURĂ FLACĂRĂ GR II-III 60% a avut recomandare la Hôpital Militaire Reine Astrid. Rue Bruyn, Bruxelles, Belgium dar intervenția a fost efectuată în București. Precizăm că centrul din București și-a început activitatea de transplant pentru copii în luna februarie 2023, dosarul pentru tratament în străinătate fiind în derulare la acea dată.
23. În cadrul **Planului Național de Redresare și Reziliență**, s-a continuat primirea, analizarea și verificarea documentațiilor necesare avizării centrelor comunitare integrate din județul Neamț. În acest sens au fost încheiate protocoale de colaborare la nivel local în vederea înființării unui centru comunitar integrat. Unitățile administrativ teritoriale din comunele Păstrăveni, Pipirig, Răucești, Dulcești au primit notificare de asistență de specialitate de sănătate publică pentru înființare centru comunitar integrat.
 24. În vederea asigurării în bune condiții a accesului la **asistența medicală pe timpul sezonului rece**, s-a întocmit baza de date cu pacienții dializați, precum și cu gravidele aflate în ultimul trimestru de sarcină (corespondență cu unitățile medicale și cu medicii de familie, transmiterea bazelor de date către I.S.U. „Petrodava” Neamț; corespondență cu autoritățile locale); monitorizarea hipotermiilor și a cazurilor sociale transportate cu ambulanțele și/sau asistate UPU și raportarea zilnică a situației centralizate pe județ către COSU (MS).
 25. Întocmirea situației referitoare la stocurile de **imunoglobulină umană** de la nivelul unităților sanitare cu paturi (raportare semestrială către Ministerul Sănătății a stocurilor existente, precum și a necesarului pentru 6 luni);
 26. În **perioada caldă** a anului, au fost monitorizate datele referitoare la cazurile de lipotimii, deshidratări și raportarea către MS-COSU, conform adreselor primite; participarea la ședințele organizate de către Instituția Prefectului Neamț; informări privind perioadele de caniculă către: Colegiul Farmaciștilor Neamț, primăriile județului Neamț, SJU Neamț, SMU Roman, Spitalul Orășenesc Sf. Ierarh Nicolae Bicaș, Spitalul Orășenesc Tg. Neamț și către SAJ Neamț cu privire la amenajarea punctelor de prim ajutor și dotarea acestora, precum și luarea măsurilor ce se impun în aceste perioade caniculare.
 27. Raportarea lunară a stocurilor de medicamente **oncologice** de la unitățile sanitare;
 28. **COSU**: corespondență cu unitățile sanitare din județ pentru întocmirea Planului Alb și a Planului Roșu și comunicarea către instituțiile abilitate; participare la ședințe CJSU; constituirea comisiilor pentru autorizarea serviciilor de ambulanță private.
 29. **Întocmirea raportului anual** realizat pe baza datelor colectate prin aplicația amcmsr.gov.ro și prezentarea spre informare autorităților administrativ teritoriale care implementează activitatea de asistență medicală comunitară

Indicatori realizați de asistenți medicali comunitari

În anul 2023 în județul Neamț au activat 58 de asistenți medicali comunitari

Tabel 31

Indicator	Beneficiari monitorizați	Total
Femeie de vârstă fertilă (15 - 45 ani)	Beneficiari monitorizați	3.526
Femeie care utilizează metode contraceptive	Beneficiari monitorizați	729
Vârstnic (peste 65 de ani)	Beneficiari monitorizați	3.830
Persoana neînscrisă la medicul de familie	Beneficiari monitorizați	89
Caz de violență în familie	Beneficiari monitorizați	78
Persoana vârstnică fără familie	Beneficiari monitorizați	507
Persoana vârstnică cu nevoi medico-sociale	Beneficiari monitorizați	2.919
Adult cu TBC	Beneficiari monitorizați	218
Adult cu HIV/SIDA	Beneficiari monitorizați	42
Adult cu dizabilități	Beneficiari monitorizați	1.653
Administrare medicamente persoane vulnerabile	Beneficiari monitorizați	9.393
Adult cu risc medico-social	Beneficiari monitorizați	5.795
Adult fără familie	Beneficiari monitorizați	233
Adult cu boli cronice	Beneficiari monitorizați	6.649
Vârstnic cu boli cronice	Beneficiari monitorizați	12.819
Vârstnic cu TBC	Beneficiari monitorizați	113
Vârstnic cu dizabilități	Beneficiari monitorizați	2.738
Vârstnic cu tulburări mintale și de comportament	Beneficiari monitorizați	496
Vârstnic consumator de substanțe psihotrope	Beneficiari monitorizați	37
Adult cu tulburări mintale și de comportament	Beneficiari monitorizați	546
Adult consumator de substanțe psihotrope	Beneficiari monitorizați	99
Mama minoră	Beneficiari monitorizați	174
Lăuză	Beneficiari monitorizați	598
Adult (fără probleme medico-sociale)	Beneficiari monitorizați	2.619
Anunțare pentru screening populațional	Beneficiari monitorizați	2.799
Caz tratament paliativ (fază terminală)	Beneficiari monitorizați	401
Planificare familială	Beneficiari monitorizați	40
Consiliere preconcepțională	Beneficiari monitorizați	73
Nou-născut (0-27 zile)	0-1 an	492
Prematur	0-1 an	44
Copil alimentat exclusiv la sân	0-1 an	332
Copil alimentat exclusiv la sân	1-5 ani	4
Copil alimentat exclusiv la sân	5-18 ani	3
Caz boală infecțioasă	0-1 an	61
Caz boală infecțioasă	1-5 ani	311
Caz boală infecțioasă	5-18 ani	412
Copil cu boală cronică	0-1 an	7
Copil cu boală cronică	1-5 ani	34
Copil cu boală cronică	5-18 ani	146
Caz profilaxie rahitism (vit.D)	0-1 an	233
Caz profilaxie rahitism (vit.D)	1-5 ani	100

Caz profilaxie rahitism (vit.D)	5-18 ani	28
Caz profilaxie anemie (fier)	0-1 an	92
Caz profilaxie anemie (fier)	1-5 ani	77
Caz profilaxie anemie (fier)	5-18 ani	53
Copil nevaccinat conform Calendarului	0-1 an	94
Copil nevaccinat conform Calendarului	1-5 ani	178
Copil nevaccinat conform Calendarului	5-18 ani	127
Caz HIV/SIDA	1-5 ani	1
Caz TBC în tratament	1-5 ani	91
Caz TBC în tratament	5-18 ani	404
Caz copil cu nevoi medicale speciale	0-1 an	24
Caz copil cu nevoi medicale speciale	1-5 ani	145
Caz copil cu nevoi medicale speciale	5-18 ani	446
Caz copil cu nevoi medicale speciale-fără certificat de handicap	0-1 an	20
Caz copil cu nevoi medicale speciale-fără certificat de handicap	1-5 ani	74
Caz copil cu nevoi medicale speciale-fără certificat de handicap	5-18 ani	153
Caz copil abandonat	0-1 an	1
Caz copil abandonat	1-5 ani	2
Caz copil abandonat	5-18 ani	9
Caz copil dezinstituționalizat	0-1 an	1
Caz copil dezinstituționalizat	1-5 ani	11
Caz copil dezinstituționalizat	5-18 ani	67
Caz social	0-1 an	166
Caz social	1-5 ani	600
Caz social	5-18 ani	1.888
Caz copil părăsit	0-1 an	2
Caz copil părăsit	5-18 ani	7
Copil abuzat	1-5 ani	4
Copil abuzat	5-18 ani	11
Deces la domiciliu	5-18 ani	1
Deces la spital	1-5 ani	1
Copil cu părinți migranți	0-1 an	5
Copil cu părinți migranți	1-5 ani	31
Copil cu părinți migranți	5-18 ani	106
Vaccinat conform calendarului	0-1 an	88
Vaccinat conform calendarului	1-5 ani	154
Vaccinat conform calendarului	5-18 ani	135
Anunțat la vaccinare	0-1 an	375
Anunțat la vaccinare	1-5 ani	391
Anunțat la vaccinare	5-18 ani	400
Copil contact TBC	1-5 ani	15
Copil contact TBC	5-18 ani	89
Copil din familie monoparentala	0-1 an	37
Copil din familie monoparentala	1-5 ani	115

Copil din familie monoparentala	5-18 ani	324
Copil cu dizabilități	1-5 ani	28
Copil cu dizabilități	5-18 ani	84
Copil cu tulburări mintale și de comportament	0-1 an	1
Copil cu tulburări mintale și de comportament	1-5 ani	6
Copil cu tulburări mintale și de comportament	5-18 ani	55
Copil 0-18 ani (fără probleme medico-sociale)	0-1 an	317
Copil 0-18 ani (fără probleme medico-sociale)	1-5 ani	538
Copil 0-18 ani (fără probleme medico-sociale)	5-18 ani	1.648
Caz tratament paliativ (faza terminala)	1-5 ani	5
Caz tratament paliativ (faza terminala)	5-18 ani	1
Copil neînscris la medic de familie	0-1 an	16
Copil neînscris la medic de familie	1-5 ani	16
Copil neînscris la medic de familie	5-18 ani	6
Copil înscris la medic de familie	0-1 an	53
Copil înscris la medic de familie	1-5 ani	63
Copil înscris la medic de familie	5-18 ani	115
Triaj epidemiologic	0-1 an	2
Triaj epidemiologic	1-5 ani	10
Triaj epidemiologic	5-18 ani	56
Gravidă cu probleme sociale	Trimestrul I de sarcină (sau neclasificabil)	39
Gravidă cu probleme sociale	Trimestrul II de sarcină	116
Gravidă cu probleme sociale	Trimestrul III de sarcină	133
Gravidă cu probleme medicale (sarcină cu risc)	Trimestrul I de sarcină (sau neclasificabil)	30
Gravidă cu probleme medicale (sarcină cu risc)	Trimestrul II de sarcină	49
Gravidă cu probleme medicale (sarcină cu risc)	Trimestrul III de sarcină	62
Gravidă care a efectuat consultații prenatale	Trimestrul I de sarcină (sau neclasificabil)	48
Gravidă care a efectuat consultații prenatale	Trimestrul II de sarcină	209
Gravidă care a efectuat consultații prenatale	Trimestrul III de sarcină	251
Avort spontan	Trimestrul I de sarcină (sau neclasificabil)	1
Avort spontan	Trimestrul II de sarcină	2
Avort spontan	Trimestrul III de sarcină	1
Avort medical	Trimestrul I de sarcină (sau neclasificabil)	3
Naștere înregistrată la domiciliu	Trimestrul III de sarcină	2
Gravidă minoră	Trimestrul I de sarcină (sau neclasificabil)	24
Gravidă minoră	Trimestrul II de sarcină	25
Gravidă minoră	Trimestrul III de sarcină	38
Gravidă neînscrisă la medic de familie	Trimestrul I de sarcină (sau neclasificabil)	24
Gravidă neînscrisă la medic de familie	Trimestrul II de sarcină	17

Gravidă neînscrisă la medic de familie	Trimestrul III de sarcină	10
Gravidă înscrisă de asistentul medical comunitar la medic de familie	Trimestrul I de sarcină (sau neclasificabil)	28
Gravidă înscrisă de asistentul medical comunitar la medic de familie	Trimestrul II de sarcină	32
Gravidă înscrisă de asistentul medical comunitar la medic de familie	Trimestrul III de sarcină	47
Gravidă consiliată	Trimestrul I de sarcină (sau neclasificabil)	35
Gravidă consiliată	Trimestrul II de sarcină	132
Gravidă consiliată	Trimestrul III de sarcină	179
Diagnosticare precoce a sarcinii	Trimestrul I de sarcină (sau neclasificabil)	14
Diagnosticare precoce a sarcinii	Trimestrul II de sarcină	2
Îngrijiri prescrise de medic	Trimestrul II de sarcină	7
Îngrijiri prescrise de medic	Trimestrul III de sarcină	26
AC-trisomie 21 (sindrom Down)	Beneficiari monitorizați	33
AC-trisomie 18 (sindrom Edwards)	Beneficiari monitorizați	2
AC-anomalii ale cromozomului X	Beneficiari monitorizați	3
AC-retinoblastom	Beneficiari monitorizați	2
AC-nefroblastom	Beneficiari monitorizați	1
G-sindrom de imunodeficiență primară	Beneficiari monitorizați	1
G-epidermoliză buloasă	Beneficiari monitorizați	3
G-fenilcetonurie sau deficit de tetrahidrobiopterină (BH4)	Beneficiari monitorizați	1
G-scleroză laterală amiotrofică	Beneficiari monitorizați	3
G-distrofie musculară Duchenne și Becker	Beneficiari monitorizați	7
G-alte boli genetice	Beneficiari monitorizați	11
Total servicii		73.108

Indicatori realizați de mediatorii sanitari

În anul 2023 în județul Neamț au activat 7 mediatorii sanitari

Tabel 32

Activitate	Beneficiar	Total
Srijin emitere acte identitate	Adult	122
Srijin emitere acte identitate	Copil	32
Înscriere la medicul de familie	Adult	47
Înscriere la medicul de familie	Copil	23
Obținere certificat de handicap	Adult	81
Obținere certificat de handicap	Copil	18
Caz nou luat în evidență	Bolnav cronic	111
Caz nou luat în evidență	Copil 0-1 ani	30
Caz nou luat în evidență	Copil > 1 an	77
Caz nou luat în evidență	Gravidă	82
Caz nou luat în evidență	Lăuză	42
Caz nou luat în evidență	Nou-născut	49
Caz nou luat în evidență	Vârstnic	46
Vizită și consiliere la domiciliu	Bolnav cronic	1.151
Vizită și consiliere la domiciliu	Copil 0-1 ani	114
Vizită și consiliere la domiciliu	Copil > 1 an	953
Vizită și consiliere la domiciliu	Gravidă	210
Vizită și consiliere la domiciliu	Lăuză	54
Vizită și consiliere la domiciliu	Nou-născut	32
Vizită și consiliere la domiciliu	Vârstnic	412
Campanie vaccinare copii	Anunțat	170
Campanie vaccinare copii	Vaccinat	33
Persoană depistată cu TBC	Adult	11
Consemnare probleme sociale	Abandon familial	8
Consemnare probleme sociale	Abandon în unități medicale - adult	2
Consemnare probleme sociale	Abandon școlar	5
Consemnare probleme sociale	Caz copil cu părinți migranți	1
Demers instituire protecție – Legea 272/2004	-	12
Depistare boală (boli frecvente)	-	132
Consemnare probleme în comunități de romi	-	67
Persoană depistată cu HTA	Adult	6
Persoană depistată cu diabet	Adult	6
Persoană depistată cu hepatită	Adult	2
Persoană sprijinită în obținerea unor beneficii sociale	Ajutor social	205
Persoană sprijinită în obținerea unor beneficii sociale	Alocație de susținere	83
Persoană sprijinită în obținerea unor beneficii sociale	Altele	883
Persoană sprijinită în obținerea unor beneficii sociale	Bursa școlară	41
Caz violență	În familie	2
Caz violență	În școală	2
Solicitare S.J.A.	-	3

Campanie/acțiune de sănătate publică	În familie/familii	1.409
Campanie/acțiune de sănătate publică	În grădiniță	58
Campanie/acțiune de sănătate publică	În școală	219
Total servicii		7.046

Realizări deosebite

Organizarea Conferinței județene ”PREVENȚIE, COMUNICARE, MALPRAXIS” – Piatra Neamț, 24, 25 noiembrie 2023

Scop: Informarea și conștientizarea personalului medical cu privire la importanța prevenției în păstrarea sănătății.

Obiective: Creșterea numărului de persoane informate și conștientizate și a calității informațiilor furnizate.

Au participat medici epidemiologi, medici generaliști, medici din cabinetele medicale școlare, psihologi, sociologi, chimiști, biochimiști, biologi, kinetoterapeuți, asistenți medicali, asistenți medicali din cabinetele medicale școlare, asistenți medicali comunitari.

Servicii de sănătate curative și de urgență

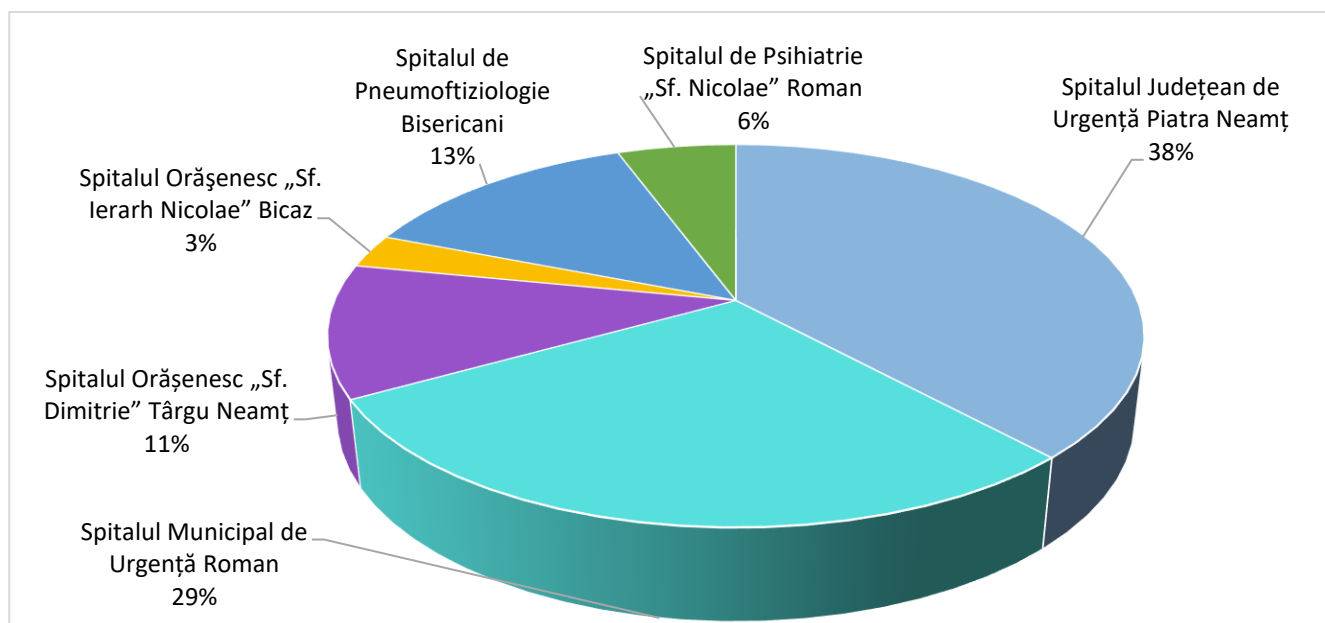
Unități sanitare existente la sfârșitul anului 2023

Tabel 33 *Unități sanitare existente la 31 decembrie 2023, județul Neamț* (Direcția de Sănătate Publică a Județului Neamț - Compartiment Statistică și Informatică în Sănătate Publică, 2024)

Mediul urban		Mediul rural	
Sistem public	Sistem privat	Sistem public	Sistem privat
<ul style="list-style-type: none"> • 2 spitale de urgență • 2 spitale generale • 1 spital de specialitate - psihiatrie • 4 ambulatorii integrate de spital • 5 farmacii cu circuit închis • 1 serviciu de medicină legală • 1 cabinet stomatologic (urgență spital) • 49 laboratoare medicale • 3 dispensare medicale antituberculoase • 2 centre/laboratoare de sănătate mintală, adulți (inclusiv staționare de zi) • 1 stație de hemodializă • 1 centru de transfuzie sanguină • 1 serviciu de ambulanță • 3 substații de ambulanță • 1 direcție de sănătate publică cu laborator de analize medicale (Microbiologie, Chimie și Toxicologie) 	<ul style="list-style-type: none"> • 35 cabinete medicale de medicină generală • 104 cabinete medicale medicină de familie • 3 spitale (spitalizare de zi) • 1 spital (paliativ, cu spitalizare continuă) • 95 farmacii • 12 drogherii • 1 depozite farmaceutice • 300 cabinete stomatologice • 555 cabinete medicale independente de specialitate • 43 laboratoare medicale • 57 laboratoare de tehnică dentară • 1 stații de hemodializă • 1 centru medical de diagnostic și tratament • 81 alte tipuri de cabinete medicale • 4 servicii ambulanță • 497 cabinete medicale independente de specialitate 	<ul style="list-style-type: none"> • 1 spital de specialitate - pneumoftiziologie • 1 farmacie cu circuit închis • 6 laboratoare medicale • 1 substație de ambulanță • 3 puncte de lucru ambulanță • 1 unitate medico-socială • 1 ambulatoriu integrat de spital 	<ul style="list-style-type: none"> • 7 cabinete medicale de medicină generală • 139 cabinete medicale medicină de familie • 2 spitale (spitalizare de zi) • 80 farmacii • 28 puncte de lucru ale farmaciilor • 5 drogherii • 3 servicii de ambulanță • 106 cabinete stomatologice • 58 cabinete medicale independente de specialitate • 6 laboratoare medicale • 5 laboratoare de tehnică dentară • 11 alte tipuri de cabinete medicale

Unități sanitare cu paturi, publice

1. Spitalul Județean de Urgență Piatra-Neamț
 - în subordinea Consiliului Județean Neamț
 - 883 paturi, 32 de paturi pentru spitalizare de zi
2. Spitalul Municipal de Urgență Roman
 - în subordinea Consiliul Local Roman
 - 666 paturi, 20 de paturi pentru spitalizare de zi
3. Spitalul Orășenesc „Sf. Dimitrie” Târgu-Neamț
 - în subordinea Consiliul Local Târgu-Neamț
 - 260 paturi
4. Spitalul Orășenesc „Sf. Ierarh Nicolae” Bicz
 - în subordinea Consiliul Local Bicz
 - 66 paturi, 10 paturi pentru spitalizare de zi
5. Spitalul de Pneumoftiziologie Bisericani
 - în subordinea Consiliul Local Alexandru cel Bun
 - 311 paturi, 5 paturi pentru spitalizare de zi
6. Spitalul de psihiatrie „Sf. Nicolae” Roman
 - în subordinea Consiliul Județean Neamț
 - 130 paturi



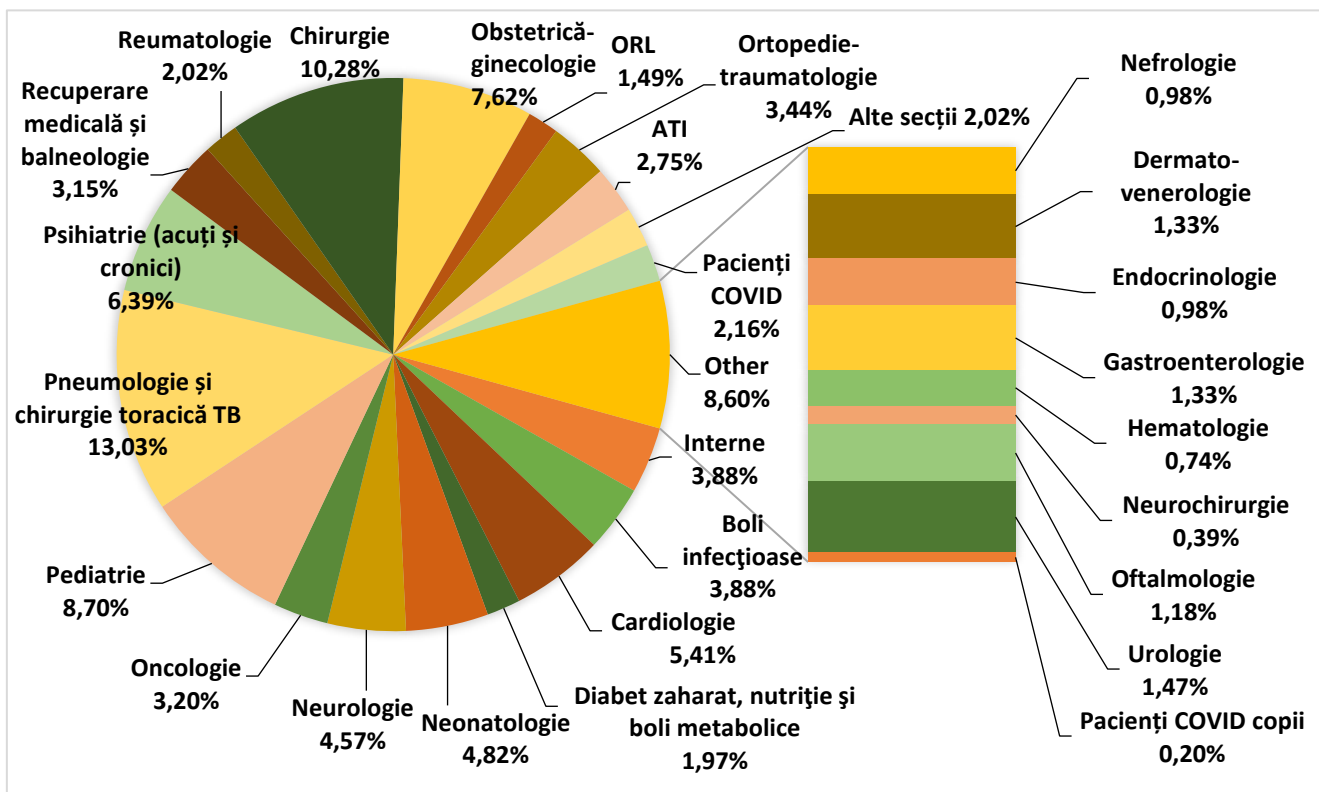
Structura numărului de paturi, pe spitale, județul Neamț, în 2023 (Direcția de Sănătate Publică a Județului Neamț - Compartiment Statistică și Informatică în Sănătate Publică, 2024)

Numărul paturilor din spitale

În anul 2023, numărul de paturi din spitalele publice au fost de 2.316 paturi pentru spitalizare continuă și 67 de paturi pentru spitalizare de zi.

Numărul paturilor din spitale, pe specialități medicale anul 2023:

- 56 paturi ATI (anestezie, terapie intensivă), 1 pat pentru pacienți COVID-19
- 79 paturi boli infecțioase
- 110 paturi cardiologie
- 140 paturi chirurgie generală
- 10 paturi chirurgie toracică
- 5 paturi chirurgie maxilo-facială
- 30 paturi chirurgie pediatrică
- 19 paturi chirurgie plastică și reparatorie
- 5 paturi chirurgie toracică TBC
- 27 paturi dermato-venerologie
- 40 paturi diabet zaharat, nutriție și boli metabolice
- 20 paturi endocrinologie
- 27 paturi gastroenterologie
- 5 paturi geriatrie
- 15 paturi hematologie
- 189 paturi boli interne
- 20 paturi nefrologie
- 98 paturi neonatologie
- 8 paturi neurochirurgie
- 93 paturi neurologie
- 155 paturi obstetrică-ginecologie
- 24 paturi oftalmologie
- 65 paturi oncologie
- 37 paturi ORL
- 70 paturi ortopedie-traumatologie
- 177 paturi pediatrie
- 20 paturi de recuperare pediatrică
- 265 paturi pneumologie, din care 189 paturi pneumologie-tbc și 76 pneumologie
- 119 paturi psihiatrie acuti
- 130 paturi psihiatrie cronici
- 64 paturi recuperare medicină fizică și balneologie
- 27 paturi recuperare medicală
- 41 paturi reumatologie
- 30 paturi urologie
- 47 paturi în alte secții
- 44 paturi pentru pacienți COVID
- 4 paturi pentru pacienți COVID copii
- 1 pat ATI COVID



Structura numărului de paturi, pe secții, județul Neamț, în 2023 (Direcția de Sănătate Publică a Județului Neamț - Compartiment Statistică și Informatică în Sănătate Publică, 2024)

Asigurarea cu personal

Personal existent la sfârșitul anului 2023 în unitățile sanitare publice

Tabel 34 Personal existent la 31 decembrie 2023 în unitățile sanitare, județul Neamț (Direcția de Sănătate Publică a Județului Neamț - Compartiment Statistică și Informatică în Sănătate Publică, 2024)

Sistem public
<ul style="list-style-type: none"> • 400 medici (exclusiv dentiști) din care 1 medic de familie • 2 medici stomatologi • 11 farmaciști din care 1 farmacist rezident • 11 fiziokinetoterapeuți • 171 alt personal sanitar cu studii superioare (biologi, chimiști, logopezi, psihologi, profesori c.f.m.) • 75 asistenți medicali cu studii superioare • 171 - alt personal cu studii superioare (economisți, juriști, ingineri, asistenți sociali) • 1.592 - asistenți medicali • 77 registratori medicali • 5 statisticieni • 1.087 - personal sanitar auxiliar • 287 - alt personal mediu (muncitori, personal de servire, personal din aparatul funcțional)